



Eleccions al Parlament Europeu 2009

Resultats provisionals de la ciutat de Mataró



Presentació

El treball que teniu a les mans recull i elabora les dades corresponents a la ciutat de Mataró de l'escrutini de les eleccions al Parlament Europeu, celebrades el 7 de juny de 2009. Aquestes dades són provisionals, a l'espera dels resultats oficials, que seran facilitats per la Junta Electoral passats uns dies des de les eleccions.

En primer lloc s'apunta la participació electoral de la contesa. A continuació s'indiquen els resultats globals obtinguts pels diferents partits i coalicions, mostrant-los numèricament i gràficament, tant en valors absoluts com en percentatge.

Tot seguit es detallen els resultats als barris, donant les dades de participació, nombre de vots a partits i percentatge.

Dins l'estudi, s'incorporen els resultats actuals comparats amb la resta d'eleccions autonòmiques, locals, generals i europees des de 1977. S'indiquen les dades de totes les conteses anteriors i es fa un extracte de les eleccions europees.

Finalment, hi ha el llistat amb les dades detallades per districte, secció i mesa electoral. Per cada districte s'obté el total per partit, en nombre de vots.

El treball ha estat elaborat pel Servei de Sistemes d'Informació i Telecomunicacions de l'Ajuntament de Mataró. Algunes de les dades sobre les que s'ha basat són pròpies d'aquest Servei i altres s'han obtingut de la web del Ministeri de l'Interior del Govern d'Espanya.

A Mataró, 7 de juny de 2009.



Contingut

1	Eleccions al Parlament Europeu 2009	1
1.1	Partits que es presenten a les eleccions al Parlament Europeu	2
1.2	Participació electoral	3
1.3	Resultats de l'escrutini electoral a Mataró	4
1.3.1	Nombre i percentatge de vots per partit	4
1.4	Resultats de l'escrutini electoral a Espanya i Catalunya	6
1.4.1	Espanya	6
1.4.2	Catalunya	6
1.5	Resultats per barris	7
1.5.1	Distribució sectorial de la participació	7
1.5.2	Distribució sectorial dels vots per partit	8
2	Comparació amb altres eleccions des de 1977 a 2009	10
2.1	Participació electoral en totes les eleccions	11
2.2	Participació electoral en les eleccions al Parlament Europeu	12
2.3	Resultats dels partits més votats en totes les eleccions	13
2.4	Resultats dels partits més votats en totes les eleccions al Parlament Europeu	14
3	Resum de vots per mesos electorals	15

1 Eleccions al Parlament Europeu 2009



1.1 Partits que es presenten a les eleccions al Parlament Europeu

La llista de candidatures proclamades per a les eleccions al Parlament Europeu de 2009 és la següent, ordenada alfabèticament.

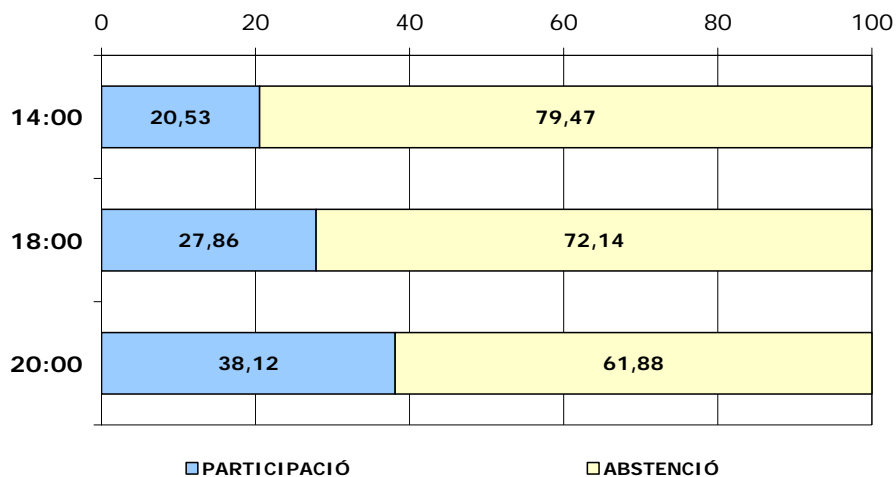
Sigles	Nom
AA	ANDECHA ASTUR
AES	ALTERNATIVA ESPAÑOLA
CDL	CENTRO DEMOCRÁTICO LIBERAL
CDS	CENTRO DEMOCRÁTICO Y SOCIAL
CIU	CONVERGÈNCIA I UNIÓ I COALICIÓ PER EUROPA
DN	DEMOCRACIA NACIONAL
EUROPA DELS POBLES-V	ESQUERRA REPUBLICANA DE CATALUNYA
EXTREMADURA UNIDA	EXTREMADURA UNIDA
FA	FALANGE AUTÉNTICA
FE de las JONS	FALANGE ESPAÑOLA DE LAS JONS
FN	FRENTE NACIONAL
ICV-EUiA	INICIATIVA PER CATALUNYA VERDS-ESQUERRA UNIDA I ALTERNATIVA: L'ESQUERRA
IF	INICIATIVA FEMINISTA
II	INICIATIVA INTERNACIONALISTA-LA SOLIDARITAT ENTRE ELS POBLES
IZAN-RG	REVOLTA GLOBAL-ESQUERRA ANTICAPITALISTA
LIBERTAS	LIBERTAS-CIUDADANOS DE ESPAÑA
LV-GVE	ELS VERDS-GRUP VERD EUROPEU
MSR	MOVIMIENTO SOCIAL REPUBLICANO
PACMA	PARTIDO ANTITAURO CONTRA EL MALTRATO ANIMAL
PCPE	PARTIDO COMUNISTA DE LOS PUEBLOS DE ESPAÑA
PFyV	PARTIDO FAMILIA Y VIDA
PH	PARTIDO HUMANISTA
POSI	PARTIDO OBRERO SOCIALISTA INTERNACIONALISTA
PP	PARTIDO POPULAR
PREPAL	SALAMANCA-ZAMORA-LEÓN
PSA	PARTIDO SOCIALISTA DE ANDALUCÍA
PSC (PSC-PSOE)	PARTIT DELS SOCIALISTES DE CATALUNYA PSC
PUM+J	POR UN MUNDO MAS JUSTO
RC	PARTIT REPUBLICÀ CATALÀ
SAIn	SOLIDARIDAD Y AUTOGESTIÓN INTERNACIONALISTA
UCE	UNIFICACIÓN COMUNISTA DE ESPAÑA
UCL	UNIÓN CENTRISTA LIBERAL
UNA	UNIDÁ NACIONALISTA ASTURIANA
UPyD	UNIÓN PROGRESO Y DEMOCRACIA
UV	UNIO VALENCIANA



1.2 Participació electoral

Aquests resultats mostren la participació corresponent a les 14:00 i a les 18:00 hores, i el resultat final de participació a les 20:00 hores.

Hora	Total vots	Total cens	Participació (%)	Abstenció (%)
14:00			20,53	79,47
18:00			27,86	72,14
20:00	32.238	84.574	38,12	61,88





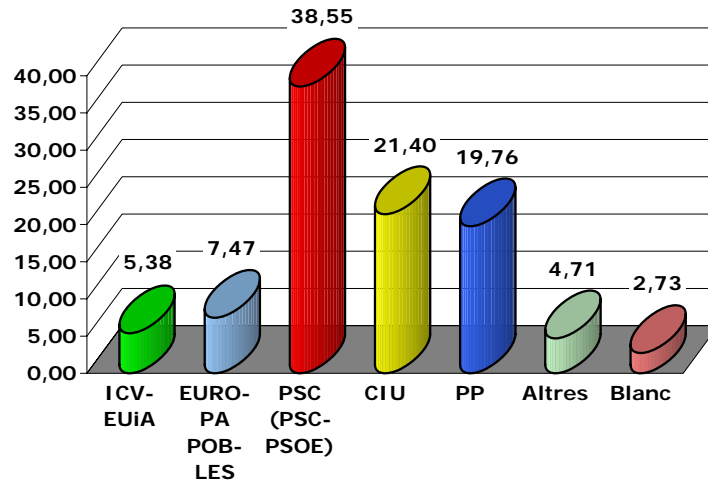
1.3 Resultats de l'escrutini electoral a Mataró

1.3.1 NOMBRE I PERCENTATGE DE VOTS PER PARTIT

Partit	Nombre de vots	% de vots
PSC (PSC-PSOE)	12.360	38,55
CIU	6.861	21,40
PP	6.337	19,76
EUROPA DELS POBLES-V	2.396	7,47
ICV-EUiA	1.725	5,38
Vots en blanc	876	2,73
LV-GVE	318	0,99
UPyD	226	0,70
II	201	0,63
PACMA	142	0,44
LIBERTAS	100	0,31
IZAN-RG	70	0,22
RC	56	0,17
POSI	48	0,15
PCPE	45	0,14
PUM+J	39	0,12
FE de las JONS	33	0,10
IF	26	0,08
PSA	23	0,07
UV	19	0,06
PFyV	18	0,06
EXTREMADURA UNIDA	18	0,06
FA	17	0,05
PH	16	0,05
UCL	16	0,05
AES	12	0,04
FN	11	0,03
CDS	10	0,03
MSR	9	0,03
SAIn	9	0,03
DN	8	0,02
UCE	5	0,02
PREPAL	4	0,01
UNA	4	0,01
AA	4	0,01
CDL	3	0,01
Vots nuls	173	
Totals:	32.238	100



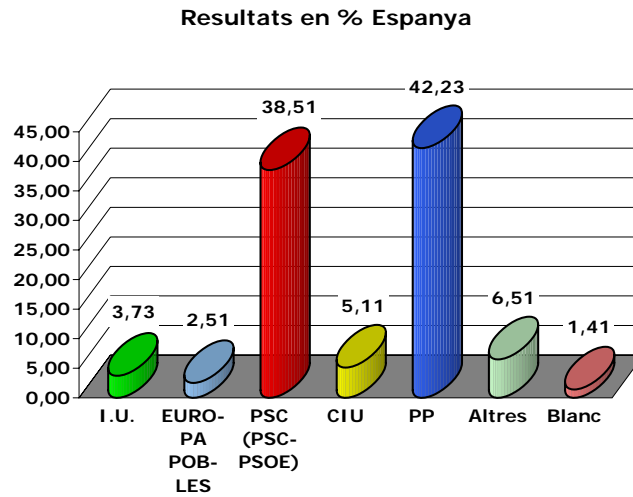
Resultats en % Mataró



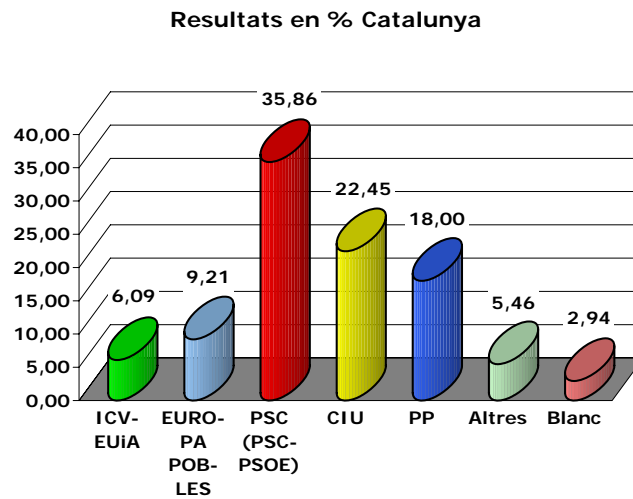


1.4 Resultats de l'escrutini electoral a Espanya i Catalunya

1.4.1 ESPANYA



1.4.2 CATALUNYA

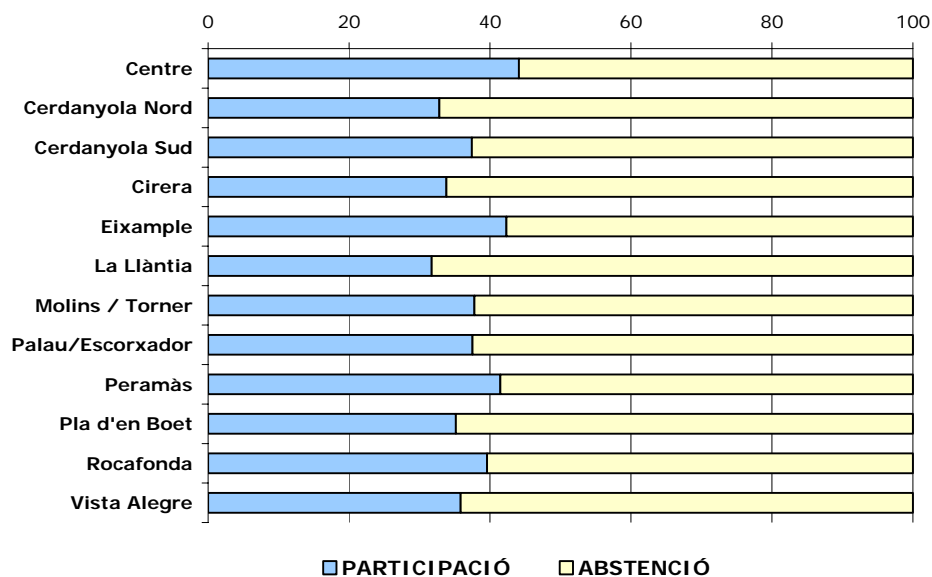




1.5 Resultats per barris

1.5.1 DISTRIBUCIÓ SECTORIAL DE LA PARTICIPACIÓ

Barri	Total vots	Total cens	% participació	% abstenció
Centre	1.363	3.091	44,10	55,90
Cerdanyola Nord	3.499	10.663	32,81	67,19
Cerdanyola Sud	3.270	8.739	37,42	62,58
Cirera	2.460	7.274	33,82	66,18
Eixample	9.304	21.990	42,31	57,69
La Llàntia	922	2.907	31,72	68,28
Molins / Torner	1.704	4.510	37,78	62,22
Palau/Escorxador	1.404	3.742	37,52	62,48
Peramàs	2.558	6.170	41,46	58,54
Pla d'en Boet	1.374	3.909	35,15	64,85
Rocafonda	2.432	6.143	39,59	60,41
Vista Alegre	1.948	5.436	35,84	64,16
Mataró	32.238	84.574	38,12	61,88





1.5.2 DISTRIBUCIÓ SECTORIAL DELS VOTS PER PARTIT

A continuació es mostra la distribució per barris dels vots a les diferents opcions ordenades alfabèticament, sense tenir en compte els vots nuls.

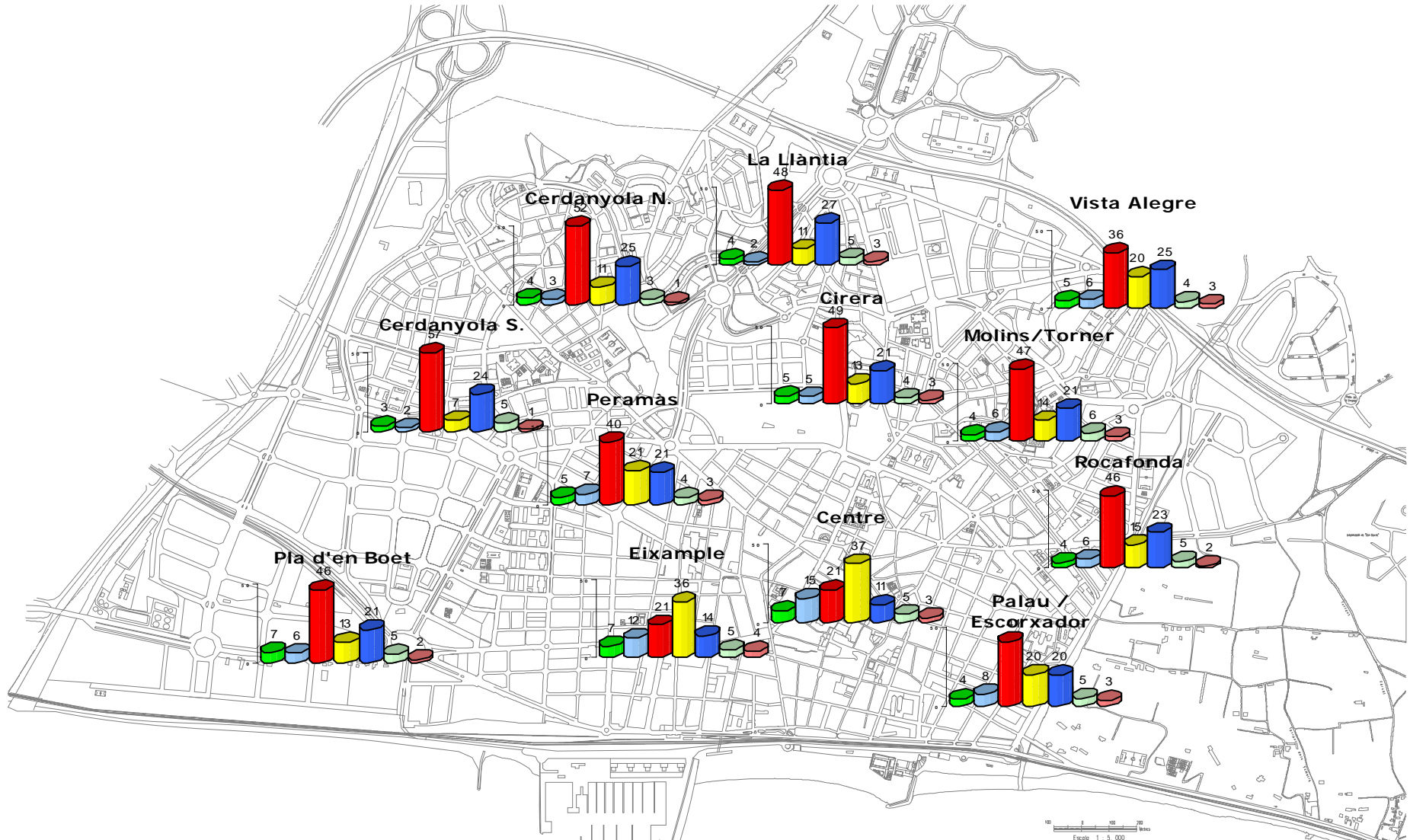
Resultats en nombre de vots

Barri	EUROPA DELS			CiU	PP	Altres	Blanc	Total general
	ICV-EUIA	POBLES-V	PSC (PSC-PSOE)					
Centre	99	209	280	504	153	70	40	1.355
Cerdanyola Nord	141	120	1.806	394	854	121	48	3.484
Cerdanyola Sud	113	67	1.862	225	777	173	37	3.254
Cirera	126	119	1.199	323	523	93	63	2.446
Eixample	685	1.147	1.950	3.328	1.300	472	376	9.258
La Llàntia	37	22	441	96	249	43	24	912
Molins / Torner	72	103	788	230	356	93	49	1.691
Palau/Escorxador	59	105	570	279	273	64	47	1.397
Peramàs	116	171	1.014	543	521	109	67	2.541
Pla d'en Boet	89	83	633	178	287	75	25	1.370
Rocafonda	86	139	1.119	364	556	110	42	2.416
Vista Alegre	102	111	698	397	488	87	58	1.941
Total general:	1.725	2.396	12.360	6.861	6.337	1.510	876	32.065

Resultats en percentatge de vots

Barri	EUROPA DELS			CiU	PP	Altres	Blanc
	ICV-EUIA	POBLES-V	PSC (PSC-PSOE)				
Centre	7,31%	15,42%	20,66%	37,20%	11,29%	5,17%	2,95%
Cerdanyola Nord	4,05%	3,44%	51,84%	11,31%	24,51%	3,47%	1,38%
Cerdanyola Sud	3,47%	2,06%	57,22%	6,91%	23,88%	5,32%	1,14%
Cirera	5,15%	4,87%	49,02%	13,21%	21,38%	3,80%	2,58%
Eixample	7,40%	12,39%	21,06%	35,95%	14,04%	5,10%	4,06%
La Llàntia	4,06%	2,41%	48,36%	10,53%	27,30%	4,71%	2,63%
Molins / Torner	4,26%	6,09%	46,60%	13,60%	21,05%	5,50%	2,90%
Palau/Escorxador	4,22%	7,52%	40,80%	19,97%	19,54%	4,58%	3,36%
Peramàs	4,57%	6,73%	39,91%	21,37%	20,50%	4,29%	2,64%
Pla d'en Boet	6,50%	6,06%	46,20%	12,99%	20,95%	5,47%	1,82%
Rocafonda	3,56%	5,75%	46,32%	15,07%	23,01%	4,55%	1,74%
Vista Alegre	5,26%	5,72%	35,96%	20,45%	25,14%	4,48%	2,99%

La plana següent mostra un plànol amb la distribució per barris en percentatge.

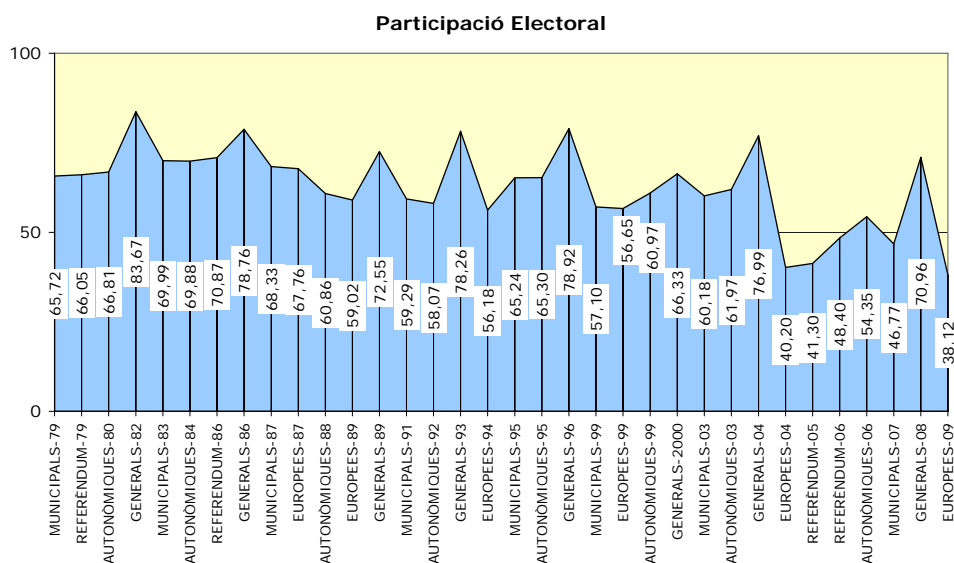


2 Comparació amb altres eleccions des de 1977 a 2009



2.1 Participació electoral en totes les eleccions

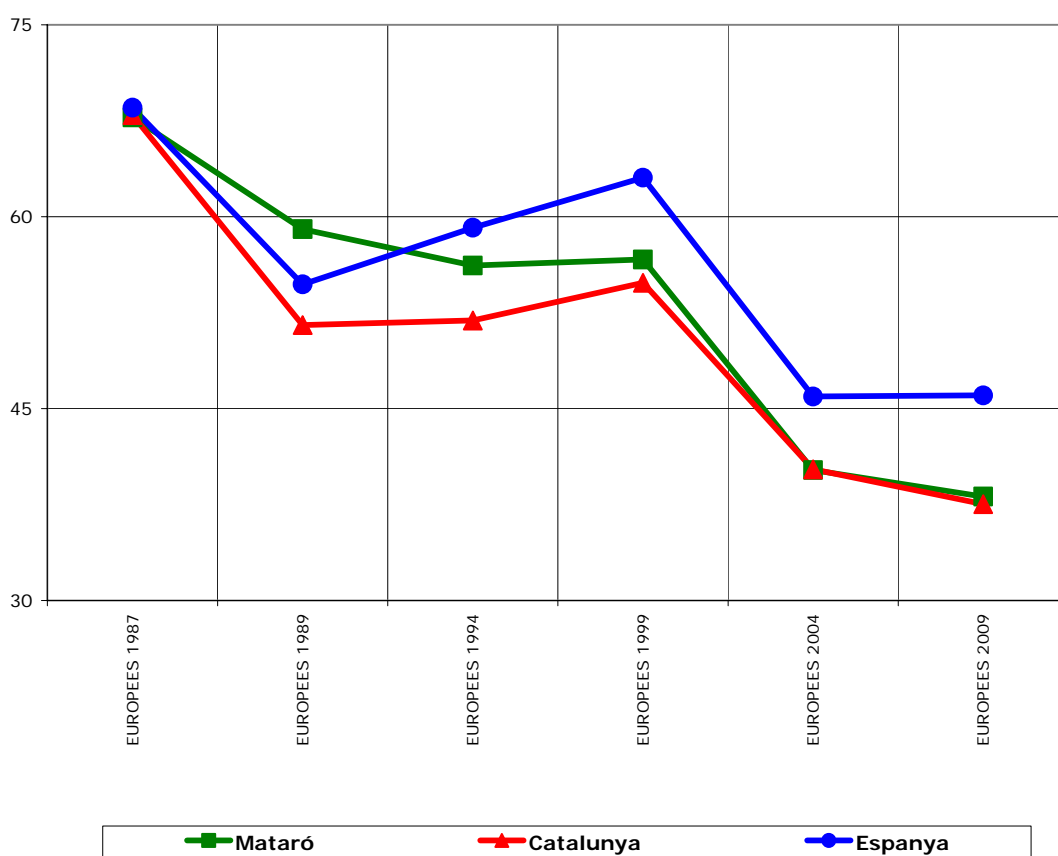
	ELECTORS	VOTANTS	%	ABSTENCIÓ	%
GENERALS-77	67.000	52.000	77,61	15.000	22,39
GENERALS-79	67.739	49.060	72,43	18.679	27,57
MUNICIPALS-79	68.523	45.031	65,72	23.492	34,28
REFERÈNDUM-79	68.683	45.366	66,05	23.317	33,95
AUTONÒMIQUES-80	68.464	45.742	66,81	22.722	33,19
GENERALS-82	68.716	57.494	83,67	11.222	16,33
MUNICIPALS-83	68.663	48.056	69,99	20.607	30,01
AUTONÒMIQUES-84	69.722	48.722	69,88	21.000	30,12
REFERÈNDUM-86	70.276	49.802	70,87	20.474	29,13
GENERALS-86	70.276	55.348	78,76	14.928	21,24
MUNICIPALS-87	72.714	49.685	68,33	23.029	31,67
EUROPEES-87	72.714	49.274	67,76	23.440	32,24
AUTONÒMIQUES-88	73.333	44.632	60,86	28.701	39,14
EUROPEES-89	74.236	43.813	59,02	30.423	40,98
GENERALS-89	74.624	54.142	72,55	20.482	27,45
MUNICIPALS-91	76.329	45.259	59,29	31.070	40,71
AUTONÒMIQUES-92	77.112	44.777	58,07	32.335	41,93
GENERALS-93	78.136	61.149	78,26	16.987	21,74
EUROPEES-94	78.650	44.185	56,18	34.465	43,82
MUNICIPALS-95	79.617	51.944	65,24	27.673	34,76
AUTONÒMIQUES-95	80.393	52.494	65,30	27.899	34,70
GENERALS-96	80.724	63.710	78,92	17.014	21,08
MUNICIPALS-99	83.769	47.829	57,10	35.940	42,90
EUROPEES-99	83.766	47.451	56,65	36.315	43,35
AUTONÒMIQUES-99	83.725	51.050	60,97	32.675	39,03
GENERALS-2000	84.000	55.716	66,33	28.284	33,67
MUNICIPALS-03	84.600	50.913	60,18	33.687	39,82
AUTONÒMIQUES-03	85.088	52.732	61,97	32.356	38,03
GENERALS-04	85.172	65.570	76,99	19.602	23,01
EUROPEES-04	85.354	34.311	40,20	51.043	59,80
REFERÈNDUM-05	85.304	35.227	41,30	50.077	58,70
REFERÈNDUM-06	84.697	40.994	48,40	43.703	51,60
AUTONÒMIQUES-06	84.859	46.118	54,35	38.741	45,65
MUNICIPALS-07	85.090	39.796	46,77	45.294	53,23
GENERALS-08	84.414	59.899	70,96	24.515	29,04
EUROPEES-09	84.574	32.238	38,12	52.336	61,88





2.2 Participació electoral en les eleccions al Parlament Europeu

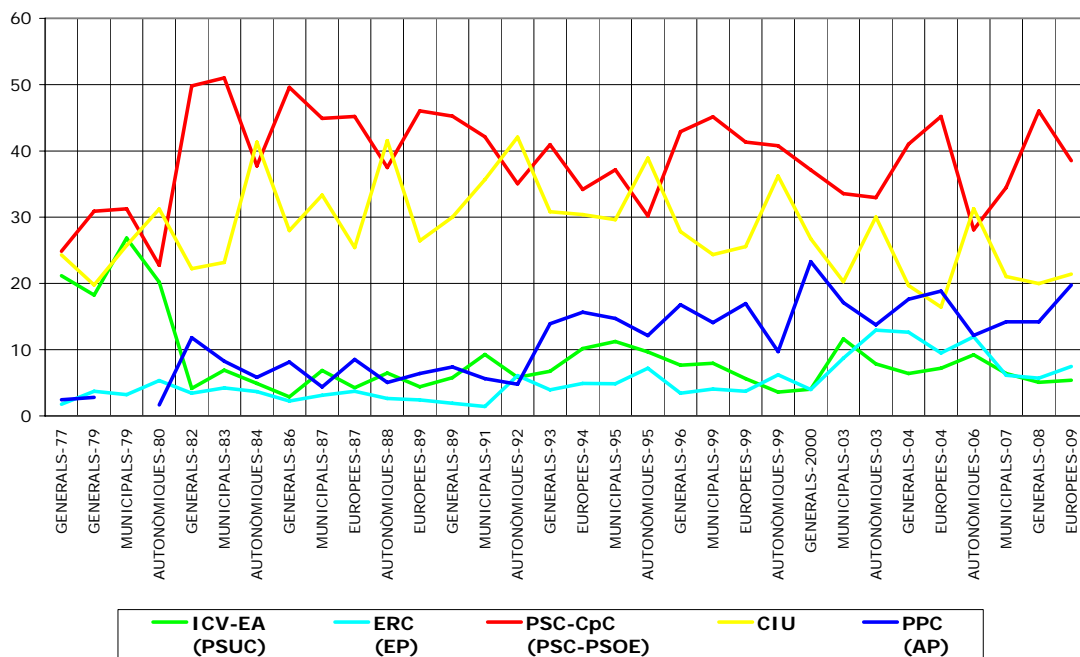
	Participació			Abstenció		
	Espanya	Catalunya	Mataró	Espanya	Catalunya	Mataró
EUROPEES 1987	68,52	67,94	67,76	31,48	32,06	32,24
EUROPEES 1989	54,71	51,53	59,02	45,29	48,47	40,98
EUROPEES 1994	59,14	51,89	56,18	40,86	48,11	43,82
EUROPEES 1999	63,05	54,83	56,65	36,95	45,17	43,35
EUROPEES 2004	45,95	40,25	40,20	54,05	59,75	59,80
EUROPEES 2009	46,03	37,53	38,12	53,97	62,47	61,88





2.3 Resultats dels partits més votats en totes les eleccions

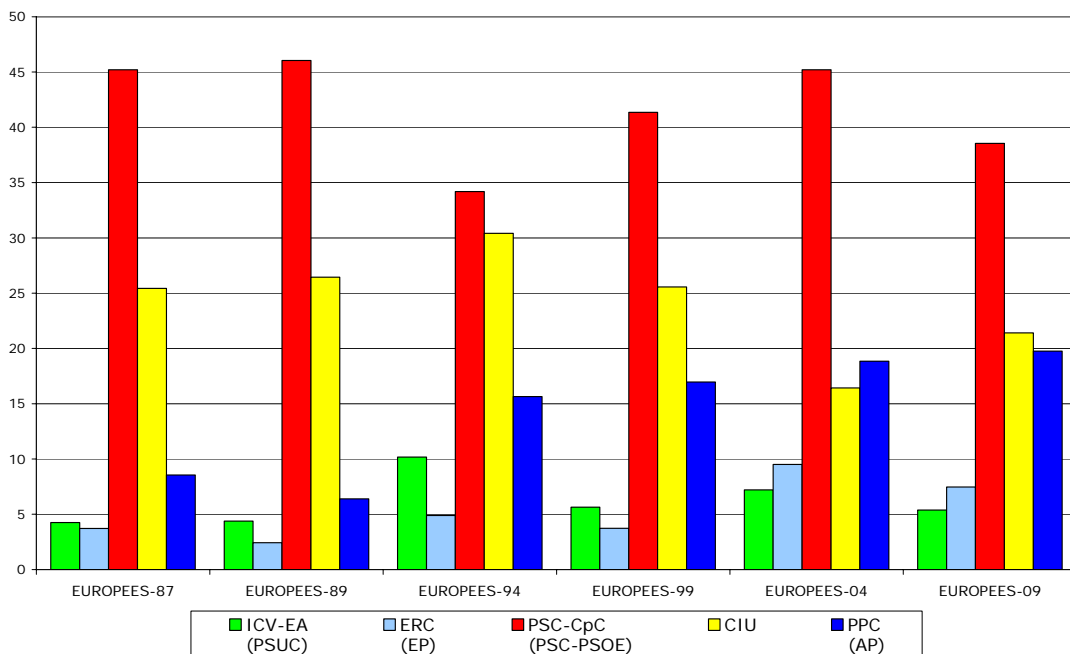
	ICV-EA (PSUC)	ERC (EP)	PSC-CpC (PSC-PSOE)	CIU	PPC (AP)
GENERALES-77	21,16	1,78	24,87	24,31	2,43
GENERALES-79	18,24	3,72	30,92	19,77	2,81
MUNICIPALS-79	26,85	3,21	31,26	25,73	
AUTONÒMIQUES-80	20,20	5,36	22,74	31,23	1,67
GENERALES-82	4,16	3,43	49,82	22,22	11,81
MUNICIPALS-83	6,93	4,24	51,03	23,17	8,25
AUTONÒMIQUES-84	4,90	3,68	37,74	41,33	5,83
GENERALES-86	2,89	2,24	49,60	27,98	8,14
MUNICIPALS-87	6,85	3,13	44,90	33,34	4,38
EUROPEES-87	4,26	3,71	45,21	25,43	8,55
AUTONÒMIQUES-88	6,48	2,63	37,50	41,56	5,05
EUROPEES-89	4,39	2,42	46,05	26,44	6,40
GENERALES-89	5,78	1,91	45,25	30,00	7,40
MUNICIPALS-91	9,29	1,41	42,14	35,67	5,64
AUTONÒMIQUES-92	5,83	6,09	35,06	42,09	4,79
GENERALES-93	6,74	3,94	40,96	30,83	13,91
EUROPEES-94	10,17	4,89	34,19	30,41	15,65
MUNICIPALS-95	11,24	4,86	37,15	29,61	14,70
AUTONÒMIQUES-95	9,65	7,19	30,21	38,92	12,13
GENERALES-96	7,67	3,45	42,90	27,83	16,79
MUNICIPALS-99	7,95	4,06	45,14	24,34	14,09
EUROPEES-99	5,64	3,73	41,35	25,56	16,96
AUTONÒMIQUES-99	3,61	6,21	40,77	36,21	9,73
GENERALES-2000	4,04	3,99	37,12	26,74	23,28
MUNICIPALS-03	11,62	8,74	33,56	20,28	17,11
AUTONÒMIQUES-03	7,85	12,95	32,95	30,03	13,76
GENERALES-04	6,40	12,64	41,03	19,69	17,60
EUROPEES-04	7,21	9,50	45,20	16,43	18,84
AUTONÒMIQUES-06	9,24	11,97	28,11	31,28	12,15
MUNICIPALS-07	6,42	6,15	34,48	21,04	14,19
GENERALES-08	5,07	5,71	46,02	19,99	14,19
EUROPEES-09	5,38	7,47	38,55	21,40	19,76





2.4 Resultats dels partits més votats en totes les eleccions al Parlament Europeu

	ICV-EA (PSUC)	ERC (EP)	PSC-CpC (PSC-PSOE)	CIU	PPC (AP)
EUROPEES-87	4,26	3,71	45,21	25,43	8,55
EUROPEES-89	4,39	2,42	46,05	26,44	6,40
EUROPEES-94	10,17	4,89	34,19	30,41	15,65
EUROPEES-99	5,64	3,73	41,35	25,56	16,96
EUROPEES-04	7,21	9,50	45,20	16,43	18,84
EUROPEES-09	5,38	7,47	38,55	21,40	19,76



3 Resum de vots per meses electorals

Vots		Opció-sigles																				
Districte	Secció	Mesa	PSC (PSC-PSOE)	CiU	EUROPA DELS POBLES-V				Blanc	LV-GVE	UPyD	II	Vots nuls	PACMA	LIBERTAS	IZAN-RG	RC	POSI	PCPE	PUM+J	FE de las JONS	IF
					PP	ICV-EUiA	PP	POBLES-V														
01	001	U	41	130	39	39	26	17	1	3	2	0	1	1	1	1	0	0	1	0	0	
	Total 001		41	130	39	39	26	17	1	3	2	0	1	1	1	1	0	0	1	0	0	
	002	A	35	85	17	31	23	11	1	0	4	0	0	0	0	0	0	0	0	0	0	0
		B	33	80	21	24	20	13	2	0	2	0	0	4	1	2	0	0	0	2	0	0
	Total 002		68	165	38	55	43	24	3	0	6	0	0	4	1	2	0	0	2	0	0	0
	003	A	37	106	22	35	18	8	3	0	5	0	0	1	0	0	0	0	0	0	0	0
		B	35	91	45	33	20	3	5	1	4	2	0	1	0	0	0	0	0	1	0	0
	Total 003		72	197	67	68	38	11	8	1	9	2	0	2	0	0	0	0	0	1	0	0
	004	U	52	220	62	72	44	16	8	1	5	0	5	2	3	1	0	1	1	0	0	
	Total 004		52	220	62	72	44	16	8	1	5	0	5	2	3	1	0	1	1	0	0	
005	A	31	115	42	32	19	18	0	1	6	4	5	0	1	2	0	0	0	4	0	0	
	B	33	121	36	43	15	11	1	2	2	1	3	0	0	3	0	0	0	0	0	0	
Total 005		64	236	78	75	34	29	1	3	8	5	8	0	1	5	0	0	4	0	0		
006	A	40	153	25	49	15	11	0	0	6	2	0	1	1	0	0	0	0	0	0	0	
	B	43	81	36	23	13	9	0	0	4	2	2	0	0	1	0	0	0	1	0	0	
	C	48	136	44	36	21	17	3	4	4	3	2	0	1	0	0	0	0	0	0	1	
Total 006		131	370	105	108	49	37	3	4	14	7	4	1	2	1	0	0	1	0	1		
007	A	45	101	25	39	21	14	0	1	5	1	3	0	0	1	0	0	0	0	0	0	
	B	59	115	38	47	23	7	3	1	3	2	1	0	0	0	0	0	0	0	0	0	
Total 007		104	216	63	86	44	21	3	2	8	3	4	0	0	1	0	0	0	0	0		
008	U	39	86	23	36	12	13	3	0	7	1	2	0	0	1	1	0	0	0	0	0	
Total 008		39	86	23	36	12	13	3	0	7	1	2	0	0	1	1	0	0	0	0		
Total 01		571	1.620	475	539	290	168	30	14	59	18	24	10	8	12	1	1	10	0	1		
02	001	A	59	101	36	42	34	15	4	1	3	0	1	0	0	0	0	0	1	0	2	
		B	81	107	58	36	36	14	9	1	8	2	0	0	0	1	0	0	1	0	0	
	Total 001		140	208	94	78	70	29	13	2	11	2	1	0	0	1	0	0	2	0	2	
	002	U	89	86	34	33	22	8	1	2	2	0	6	0	0	0	0	0	0	0	1	
	Total 002		89	86	34	33	22	8	1	2	2	0	6	0	0	0	0	0	0	0	1	
	003	U	111	49	68	28	10	7	3	2	0	2	1	1	0	1	0	1	0	0	0	
	Total 003		111	49	68	28	10	7	3	2	0	2	1	1	0	1	0	1	0	0	0	
	004	U	85	13	34	2	8	11	1	0	0	1	2	0	2	3	0	1	0	0	0	
	Total 004		85	13	34	2	8	11	1	0	0	1	2	0	2	3	0	1	0	0	0	
	005	A	100	81	47	19	12	5	1	3	0	1	1	1	1	0	0	0	0	0	0	
	B	94	84	57	22	21	11	1	2	0	1	0	3	0	0	0	2	0	0	0		
Total 005		194	165	104	41	33	16	2	4	2	1	2	1	4	0	0	2	0	0	0		
006	A	85	27	33	7	5	7	3	4	0	1	2	0	1	0	0	0	1	0	0		
	B	95	25	34	27	3	6	3	1	0	2	0	1	0	0	2	3	0	0	1		
Total 006		180	52	67	34	8	13	6	5	0	3	2	1	1	0	2	4	0	0	1		
007	U	96	106	37	58	30	12	3	0	4	2	1	2	4	1	3	0	0	0	0		
Total 007		96	106	37	58	30	12	3	0	4	2	1	2	4	1	3	0	0	0	2		
008	A	36	99	39	21	14	5	3	3	0	0	3	0	0	1	0	0	0	0	0		
	B	54	90	37	32	14	8	1	0	1	2	1	2	2	0	0	0	0	0	0		
Total 008		90	189	76	53	28	13	4	3	1	2	4	2	2	1	0	0	0	0	0		
009	A	54	76	19	34	9	10	3	1	1	2	1	0	1	0	0	2	0	0	0		
	B	59	97	27	48	17	3	5	2	2	1	2	1	3	0	0	0	0	0	0		
Total 009		113	173	46	82	26	13	8	3	3	3	3	1	4	0	0	2	0	0	0		
010	U	95	134	40	59	35	16	3	3	8	3	1	2	2	1	0	1	0	0	0		
Total 010		95	134	40	59	35	16	3	3	8	3	1	2	2	1	0	1	0	0	0		

Vots		Opció-sigles																						
Districte	Secció	Mesa	PSC (PSC-PSOE)	EUROPA DELS POBLES-V							Blanc	LV-GVE	UPyD	II	Vots nuls	PACMA	LIBERTAS	IZAN-RG	RC	POSI	PCPE	PUM+J	FE de las JONS	IF
				CiU	PP	POBLES-V	ICV-EUiA																	
Total 02	011		A	55	71	20	32	23	8	0	5	5	0	1	0	0	0	1	0	0	0	0	0	
			B	41	80	15	26	19	12	1	3	5	1	2	0	0	0	1	0	0	0	0	0	
	Total 011			96	151	35	58	42	20	1	8	10	1	3	0	0	0	2	0	0	0	0	0	1
	012		U	99	127	66	39	27	20	2	0	5	1	3	0	0	0	1	0	0	0	0	0	1
	Total 012			99	127	66	39	27	20	2	0	5	1	3	0	0	0	1	0	0	0	0	0	1
	Total 02			1.388	1.453	701	565	339	178	47	32	46	21	29	10	19	11	5	11	2	0	0	8	
	Total 03	001		U	149	104	93	33	6	7	2	4	3	5	4	0	2	0	1	2	0	0	0	0
		Total 001			149	104	93	33	6	7	2	4	3	5	4	0	2	0	1	2	0	0	0	0
		002		U	177	39	73	11	20	7	3	0	0	4	1	2	0	0	0	0	2	0	0	0
		Total 002			177	39	73	11	20	7	3	0	0	4	1	2	0	0	0	0	2	0	0	0
		003		U	154	42	93	11	7	5	4	1	2	4	0	1	2	0	1	1	0	0	0	0
		Total 003			154	42	93	11	7	5	4	1	2	4	0	1	2	0	1	1	0	0	0	0
004		A	125	15	40	11	8	3	4	1	0	1	1	2	0	0	0	0	0	1	0	0		
		B	154	26	62	12	10	3	3	6	1	1	1	0	1	2	0	0	1	0	0	0		
Total 004			279	41	102	23	18	6	7	7	1	2	2	2	1	2	0	0	1	1	0	0		
005		A	77	20	42	9	8	5	0	0	0	0	0	1	0	0	0	0	0	0	0	0		
		B	119	11	51	10	8	1	1	3	1	0	1	0	2	0	1	0	0	0	0	0		
Total 005			196	31	93	19	16	6	1	3	1	0	1	1	2	0	1	0	0	0	0	0		
006		A	84	28	43	10	11	9	4	3	0	0	1	0	0	0	0	0	0	0	0	2		
		B	101	36	55	8	10	3	2	1	0	5	2	1	0	0	0	0	0	0	0	0		
Total 006			185	64	98	18	21	12	6	4	0	5	3	1	0	0	0	0	0	0	0	2		
007		A	61	11	42	11	11	5	1	0	0	2	1	2	0	0	2	0	0	0	0	0		
		B	101	26	38	9	15	8	1	2	1	3	0	0	1	0	0	0	0	0	0	0		
Total 007			162	37	80	20	26	13	2	2	1	5	1	2	1	0	2	0	0	0	0	0		
008		U	214	31	60	7	13	9	1	1	1	0	6	3	1	0	1	1	0	0	0	1		
Total 008			214	31	60	7	13	9	1	1	1	0	6	3	1	0	1	1	0	0	0	1		
009		A	87	34	25	17	5	4	16	2	2	0	0	1	0	0	1	1	0	0	0	0		
		B	86	29	61	9	5	4	1	3	1	0	0	0	0	1	1	0	0	0	0	0		
		C	97	26	57	12	6	7	0	1	2	0	1	1	0	1	0	0	0	0	0	0		
Total 009			270	89	143	38	16	15	17	6	5	0	1	2	0	2	2	0	0	0	0	0		
010		U	50	112	61	19	14	11	0	2	3	2	0	0	3	1	1	0	0	0	0	0		
Total 010			50	112	61	19	14	11	0	2	3	2	0	0	3	1	1	0	0	0	0	0		
011		A	75	51	44	23	7	4	2	1	1	0	0	2	0	0	0	0	0	0	0	0		
		B	89	56	58	19	12	7	3	1	3	1	2	2	0	0	1	1	0	0	0	0		
Total 011			164	107	102	42	19	11	5	2	4	1	2	4	0	0	1	1	0	0	0	0		
012		A	35	57	63	14	4	3	0	0	1	0	2	2	0	0	0	0	0	1	0	0		
		B	39	102	49	21	6	0	2	0	0	0	0	2	0	0	0	0	0	0	0	0		
Total 012			74	159	112	35	10	3	2	0	1	0	2	4	0	0	0	0	0	1	0	0		
013		A	103	44	48	17	15	10	1	4	0	2	1	2	0	1	0	0	0	0	1	0		
		B	93	44	73	18	20	12	6	7	0	0	1	3	0	0	0	0	0	0	0	0		
		C	86	35	61	10	21	9	7	1	0	0	2	0	0	0	0	0	0	1	0	0		
Total 013			282	123	182	45	56	31	14	12	0	2	4	5	0	1	0	0	0	1	1	0		
014		U	157	51	96	13	15	12	2	7	0	0	2	2	0	0	2	0	0	0	0	0		
Total 014			157	51	96	13	15	12	2	7	0	0	2	2	0	0	2	0	0	0	0	0		
Total 03			2.513	1.030	1.388	334	257	148	66	51	22	30	29	29	12	6	12	8	3	1	3			
Total 04	001		U	142	73	73	38	17	12	5	5	4	8	2	2	0	3	3	0	0	0	0	0	
	Total 001			142	73	73	38	17	12	5	5	4	8	2	2	0	3	3	0	0	0	0	0	
	002		A	108	15	36	3	5	1	2	3	0	0	0	0	0	0	0	0	0	0	0	0	
			B	149	13	40	3	7	2	1	2	0	1	0	0	0	0	1	0	0	1	0	0	
Total 002			257	28	76	6	12	3	3	5	0	1	0	0	0	0	1	0	0	1	0	0		

Vots		Opció-sigles																			
Districte	Secció	Mesa	PSC (PSC-PSOE)	CiU	EUROPA DELS POBLES-V			Blanc	LV-GVE	UPyD	II	Vots nuls	PACMA	LIBERTAS	IZAN-RG	RC	POSI	PCPE	PUM+J	FE de las JONS	IF
					PP	ICV-EUIA	POBLES-V														
003																					
	U		168	19	78	5	18	6	6	1	0	1	0	0	0	0	1	0	0	2	0
Total 003			168	19	78	5	18	6	6	1	0	1	0	0	0	0	1	0	0	2	0
004																					
	A		91	16	38	13	10	3	0	0	1	0	0	0	0	0	0	1	0	1	0
	B		120	20	41	3	9	5	2	1	0	0	0	0	0	0	0	0	0	0	0
	C		106	20	52	8	13	4	2	1	0	3	1	0	0	0	0	0	0	0	0
Total 004			317	56	131	24	32	12	4	2	1	3	1	0	0	0	0	1	0	1	0
005																					
	A		85	28	53	7	8	6	1	5	0	2	1	0	0	0	1	1	2	0	0
	B		106	23	56	7	13	9	1	2	2	0	3	1	1	0	0	1	0	0	1
	C		110	24	65	6	6	3	2	3	0	2	2	1	0	0	0	1	0	0	1
Total 005			301	75	174	20	27	18	4	10	2	4	6	2	1	0	1	3	2	0	2
006																					
	A		49	24	40	11	7	8	0	2	0	0	0	0	0	0	0	0	0	0	0
	B		67	47	45	15	14	3	1	2	0	3	0	2	0	0	0	2	0	0	0
Total 006			116	71	85	26	21	11	1	4	0	3	0	2	0	0	0	2	0	0	0
007																					
	U		140	21	75	2	10	6	2	0	0	6	2	0	0	1	0	1	0	0	0
Total 007			140	21	75	2	10	6	2	0	0	6	2	0	0	1	0	1	0	0	0
008																					
	U		108	74	63	25	15	11	2	6	2	0	1	2	0	0	0	0	1	0	0
Total 008			108	74	63	25	15	11	2	6	2	0	1	2	0	0	0	0	1	0	0
009																					
	A		102	37	46	14	15	12	4	3	0	1	2	0	0	0	0	0	0	0	0
	B		131	38	44	19	13	8	1	4	1	5	0	0	2	0	0	0	0	0	0
Total 009			233	75	90	33	28	20	5	7	1	6	2	0	2	0	0	0	0	0	0
Total 04 05			1.782	492	845	179	180	99	32	40	10	32	14	8	1	6	6	7	4	3	2
001																					
	A		67	38	47	10	9	2	2	0	0	1	2	2	0	1	0	1	2	0	0
	B		106	37	42	7	6	5	3	1	0	1	2	1	0	0	0	0	0	0	0
	C		95	37	50	14	6	4	2	1	0	1	0	1	0	0	0	1	0	0	0
Total 001			268	112	139	31	21	11	7	2	0	3	4	4	0	1	0	1	3	0	0
002																					
	A		85	17	53	6	9	2	4	2	0	1	2	4	0	0	0	1	3	0	0
	B		103	17	56	8	12	5	5	1	0	1	1	1	2	0	0	1	0	1	0
Total 002			188	34	109	14	21	7	9	3	0	2	3	5	2	0	0	2	3	1	0
003																					
	A		96	19	45	5	6	0	1	1	0	0	1	2	0	0	0	0	0	0	0
	B		104	15	57	11	10	3	1	1	0	0	1	1	0	0	0	0	0	0	0
Total 003			200	34	102	16	16	3	2	2	0	0	2	3	0	0	0	0	0	0	0
004																					
	A		86	20	47	2	10	2	0	1	1	0	0	0	0	0	0	0	0	0	0
	B		120	18	34	4	12	5	0	2	1	0	0	2	0	0	0	1	0	1	0
Total 004			206	38	81	6	22	7	0	3	2	0	0	2	0	0	0	1	0	1	0
005																					
	U		113	16	60	10	8	2	1	2	0	1	0	0	0	0	1	0	0	0	0
Total 005			113	16	60	10	8	2	1	2	0	1	0	0	0	0	0	1	0	0	0
006																					
	A		89	11	34	1	1	4	0	0	0	0	1	0	1	1	0	0	0	0	0
	B		96	10	26	6	4	0	2	1	0	1	0	1	0	0	0	1	1	1	0
Total 006			185	21	60	7	5	4	2	1	0	1	0	2	0	1	1	0	1	1	0
007																					
	A		102	16	59	4	9	2	0	1	0	3	0	0	0	0	0	0	0	2	0
	B		121	15	53	1	9	4	2	0	1	0	0	1	0	0	0	0	0	1	1
Total 007			223	31	112	5	18	6	2	1	1	3	0	1	0	0	0	0	0	3	1
008																					
	U		134	21	74	1	5	7	8	1	0	3	0	0	0	0	0	0	0	0	0
Total 008			134	21	74	1	5	7	8	1	0	3	0	0	0	0	0	0	0	0	0
009																					
	U		154	22	78	7	6	3	5	5	0	2	0	1	0	4	0	2	0	2	0
Total 009			154	22	78	7	6	3	5	5	0	2	0	1	0	4	0	2	0	2	0
010																					
	U		79	12	35	5	3	3	3	0	1	0	0	0	0	2	0	0	0	6	0
Total 010			79	12	35	5	3	3	3	0	1	0	0	0	0	2	0	0	0	6	0
011																					
	A		106	10	45	4	7	3	3	2	2	1	0	0	0	1	0	0	0	0	0
	B		120	15	50	3	7	5	5	2	2	0	0	0	0	4	2	0	0	1	0
Total 011			226	25	95	7	14	8	8	4	4	1	0	0	0	5	2	0	0	1	0

Vots		Opció-sigles																				
Districte	Secció	Mesa	PSC (PSC-PSOE)	CiU	PP	EUROPA DELS POBLES-V			Blanc	LV-GVE	UPyD	II	Vots nuls	PACMA	LIBERTAS	IZAN-RG	RC	POSI	PCPE	PUM+J	FE de las JONS	IF
						ICV-EUiA																
	012	U	231	25	87	10	14	3	4	1	4	1	1	4	0	0	1	1	0	0	0	0
	Total 012		231	25	87	10	14	3	4	1	4	1	1	4	0	0	1	1	0	0	0	
	013	A	171	16	52	0	11	1	3	1	0	5	1	0	3	0	0	2	0	0	0	
		B	157	13	80	4	9	3	5	0	0	1	2	1	0	0	0	0	0	2	0	
	Total 013		328	29	132	4	20	4	8	1	0	5	2	2	4	0	0	2	0	2	0	
	014	U	92	12	35	7	4	0	2	1	1	0	0	0	0	0	0	0	0	0	0	
	Total 014		92	12	35	7	4	0	2	1	1	0	0	0	0	0	0	0	0	0	0	
	015	U	152	39	65	15	10	3	0	1	0	3	0	0	0	0	0	0	0	0	0	
	Total 015		152	39	65	15	10	3	0	1	0	3	0	0	0	0	0	0	0	0	0	
	016	U	176	31	85	5	10	1	5	1	0	4	0	0	1	0	0	0	0	0	1	
	Total 016		176	31	85	5	10	1	5	1	0	4	0	0	1	0	0	0	0	0	1	
	017	U	166	24	56	9	13	3	1	3	0	1	1	2	0	0	0	0	0	0	0	
	Total 017		166	24	56	9	13	3	1	3	0	1	1	2	0	0	0	0	0	0	1	
	018	U	94	9	19	6	4	0	0	1	0	0	1	0	0	0	0	0	0	0	0	
	Total 018		94	9	19	6	4	0	0	1	0	0	1	0	0	0	0	0	0	0	0	
	019	U	135	15	54	6	12	0	2	0	4	0	0	0	0	0	0	0	0	0	1	
	Total 019		135	15	54	6	12	0	2	0	4	0	0	0	0	0	0	0	0	0	1	
	020	A	94	13	31	7	4	2	0	0	0	1	0	0	0	1	0	0	0	0	1	
		B	117	25	44	4	9	0	1	0	1	0	2	0	0	0	0	0	0	0	1	
	Total 020		211	38	75	11	13	2	1	0	1	1	2	0	0	1	0	0	0	0	2	
	021	U	107	31	78	5	15	8	1	3	0	0	1	1	1	0	0	0	1	0	0	
	Total 021		107	31	78	5	15	8	1	3	0	0	1	1	1	0	0	0	1	0	0	
Total 05	06		3.668	619	1.631	187	254	85	71	36	18	31	17	27	8	7	9	12	8	21	2	
	001	A	94	81	65	21	17	6	2	9	2	1	4	0	1	1	0	0	2	0	0	
		B	104	129	78	47	29	18	3	5	1	0	1	0	2	0	0	1	2	2	1	
	Total 001		198	210	143	68	46	24	5	14	3	1	5	0	3	1	0	1	4	2	1	
	002	U	73	87	55	29	18	17	5	1	2	0	3	0	0	0	0	0	0	0	0	
	Total 002		73	87	55	29	18	17	5	1	2	0	3	0	0	0	0	0	0	0	1	
	003	A	64	114	36	34	23	10	0	0	3	6	1	2	0	1	0	0	0	0	1	
		B	60	107	43	49	23	14	4	0	7	10	2	1	0	1	0	0	0	0	0	
	Total 003		124	221	79	83	46	24	4	0	10	16	3	3	0	2	0	0	0	0	1	
	004	A	47	80	22	35	18	12	5	1	4	1	2	0	1	0	0	0	0	0	1	
		B	38	103	29	40	17	7	5	1	4	0	1	0	1	0	0	1	3	0	0	
	Total 004		85	183	51	75	35	19	10	2	8	1	3	0	2	0	0	1	3	0	1	
	005	A	138	45	63	16	11	6	1	0	1	1	0	0	1	1	2	0	0	0	0	
		B	137	36	68	16	20	10	2	1	2	1	0	0	0	0	0	0	0	0	1	
	Total 005		275	81	131	32	31	16	3	1	3	2	0	0	1	1	2	0	0	0	1	
	006	A	87	98	56	32	15	11	1	2	2	0	0	0	1	1	1	0	1	0	0	
		B	82	84	41	34	26	5	0	0	2	5	3	0	0	0	0	0	0	0	0	
	Total 006		169	182	97	66	41	16	1	2	4	5	3	0	1	1	3	0	1	0	0	
	007	A	89	46	60	17	12	3	1	3	1	0	2	1	1	0	0	1	0	0	0	
		B	124	46	72	15	0	10	10	7	0	4	1	2	0	2	0	0	0	0	4	
	Total 007		213	92	132	32	12	13	11	10	1	4	3	3	1	2	0	1	0	0	4	
	008	A	120	47	54	9	6	5	0	2	1	1	2	0	2	0	2	0	0	0	0	
		B	117	50	64	13	15	8	4	0	0	3	2	1	1	0	2	0	1	1	0	
	Total 008		237	97	118	22	21	13	4	2	1	4	4	1	3	0	4	0	1	1	0	
	009	U	82	32	42	10	16	2	4	2	2	0	0	0	2	0	2	0	0	0	0	
	Total 009		82	32	42	10	16	2	4	2	2	0	0	0	2	0	2	0	0	0	0	

Vots		Opció-sigles																				
Districte	Secció	Mesa	PSC (PSC-PSOE)	CiU	EUROPA DELS POBLES-V				Blanc	LV-GVE	UPyD	II	Vots nuls	PACMA	LIBERTAS	IZAN-RG	RC	POSI	PCPE	PUM+J	FE de las JONS	IF
					PP	ICV-EUiA																
010																						
	A		88	37	47	22	18	6	1	1	0	1	0	1	2	0	0	0	0	0	0	
	B		88	37	51	12	16	4	1	3	1	0	0	2	0	0	1	0	0	0	0	
	C		99	36	49	16	12	4	4	1	0	3	0	1	4	0	1	0	0	1	0	
Total 010			275	110	147	50	46	14	6	5	1	4	0	4	6	0	2	0	0	1	0	
011																						
	A		89	73	52	27	18	3	6	1	3	0	3	2	1	0	0	0	0	0	0	
	B		114	56	48	19	17	9	2	2	3	2	1	0	0	2	1	1	2	0	0	
	C		108	96	61	37	20	10	7	1	3	0	1	0	2	2	0	0	1	0	1	
Total 011			311	225	161	83	55	22	15	4	9	2	5	2	3	4	1	1	3	0	1	
012																						
	A		121	17	45	12	14	6	1	4	0	0	0	2	0	2	0	1	0	0	1	
	B		155	19	53	11	13	3	2	4	1	0	0	1	0	1	1	1	0	2	0	
Total 012			276	36	98	23	27	9	3	8	1	0	0	3	0	3	1	2	0	2	1	
013																						
	U		120	91	43	19	11	9	1	2	1	2	0	0	0	0	0	0	0	0	0	
Total 013			120	91	43	19	11	9	1	2	1	2	0	0	0	0	0	0	0	0	0	
Total 06			2.438	1.647	1.297	592	405	198	72	53	46	41	29	16	22	14	15	6	12	8	10	
Total general			12.360	6.861	6.337	2.396	1.725	876	318	226	201	173	142	100	70	56	48	45	39	33	26	

Vots																				
Districte	Secció	Mesa	PSA	EXTREMADU UV	RA UNIDA	PFyV	FA	PH	UCL	AES	FN	CDS	SAln	MSR	DN	UCE	PREPAL	UNA	AA	Total CDL general
	012																			
		U	1	0	2	1	0	0	2	0	0	1	0	0	0	0	1	0	0	0
	Total 012		1	0	2	1	0	0	2	0	0	1	0	0	0	0	1	0	0	0
	013																			
		A	1	0	1	0	1	0	0	0	0	0	0	0	0	0	0	1	0	0
		B	0	0	1	0	0	0	1	0	0	0	0	0	0	0	0	0	0	0
	Total 013		1	0	2	0	1	0	1	0	0	0	0	0	0	0	0	1	0	0
	014																			
		U	0	0	0	0	0	0	0	0	0	0	0	0	0	0	0	0	0	1
	Total 014		0	0	0	0	0	0	0	0	0	0	0	0	0	0	0	0	0	1
	015																			
		U	0	1	0	0	0	0	0	0	0	0	0	0	0	0	0	0	0	0
	Total 015		0	1	0	0	0	0	0	0	0	0	0	0	0	0	0	0	0	0
	016																			
		U	0	1	0	0	0	0	0	0	0	0	0	0	0	0	0	0	0	0
	Total 016		0	1	0	0	0	0	0	0	0	0	0	0	0	0	0	0	0	0
	017																			
		U	1	2	0	2	2	0	0	0	0	0	0	0	1	0	0	0	0	1
	Total 017		1	2	0	2	2	0	0	0	0	0	0	0	1	0	0	0	0	1
	018																			
		U	0	0	2	0	0	0	0	0	0	0	0	0	0	0	0	0	0	0
	Total 018		0	0	2	0	0	0	0	0	0	0	0	0	0	0	0	0	0	0
	019																			
		U	0	0	0	0	1	0	0	0	0	0	0	0	0	0	0	0	0	0
	Total 019		0	0	0	0	1	0	0	0	0	0	0	0	0	0	0	0	0	0
	020																			
		A	0	0	0	0	0	1	0	0	0	1	0	0	0	0	0	0	0	0
		B	0	2	0	0	0	0	0	0	0	0	0	0	0	0	0	0	0	0
	Total 020		0	2	0	0	0	1	0	0	0	1	0	0	0	0	0	0	0	0
	021																			
		U	0	0	0	0	0	0	0	0	0	0	0	0	0	0	0	0	0	0
	Total 021		0	0	0	0	0	0	0	0	0	0	0	0	0	0	0	0	0	0
Total 05 06			7	6	7	5	9	2	4	3	2	3	0	2	1	1	1	1	2	2
	001																			
		A	0	0	1	0	0	1	0	0	0	0	0	0	0	0	0	0	0	0
		B	0	2	0	0	0	2	0	1	0	0	0	0	0	0	0	0	0	0
	Total 001		0	2	1	0	0	3	0	1	0	0	0	0	0	0	0	0	0	0
	002																			
		U	0	0	0	1	0	0	0	0	0	0	0	0	0	0	0	0	0	0
	Total 002		0	0	0	1	0	0	0	0	0	0	0	0	0	0	0	0	0	0
	003																			
		A	0	0	0	0	1	0	1	0	0	1	0	1	0	0	0	0	0	0
		B	0	1	0	1	0	0	1	0	0	1	1	0	0	0	0	0	0	0
	Total 003		0	1	0	1	1	0	1	1	0	1	1	1	0	0	0	0	0	0
	004																			
		A	0	0	0	0	0	0	0	0	0	0	0	0	0	0	0	0	0	0
		B	0	0	0	0	0	0	0	0	0	1	0	0	0	0	0	0	0	0
	Total 004		0	0	0	0	0	0	0	0	0	1	0	0	0	0	0	0	0	0
	005																			
		A	1	0	0	0	0	0	0	0	0	0	0	0	0	2	0	0	0	0
		B	0	0	0	0	0	0	0	0	0	1	0	0	0	0	0	0	0	0
	Total 005		1	0	0	0	0	0	0	0	0	1	0	0	0	2	0	0	0	0
	006																			
		A	0	0	0	0	0	1	0	0	0	0	0	0	1	0	0	0	0	0
		B	0	0	1	1	0	1	3	0	0	0	0	0	0	0	0	0	0	0
	Total 006		0	0	1	1	0	1	3	0	0	0	0	0	1	0	0	0	0	0
	007																			
		A	0	0	0	0	0	0	0	1	0	0	0	0	0	0	0	0	0	0
		B	0	0	0	0	0	0	0	0	0	0	0	2	0	0	0	0	0	0
	Total 007		0	0	0	0	0	0	0	1	0	0	0	2	0	0	0	0	0	0
	008																			
		A	0	0	0	0	0	1	0	0	1	0	0	0	0	0	0	0	0	0
		B	0	0	1	0	0	1	0	0	0	0	0	0	0	0	0	0	0	0
	Total 008		0	0	1	0	0	2	0	0	1	0	0	0	0	0	0	0	0	0
	009																			
		U	2	0	0	0	0	0	1	1	0	1	1	0	0	0	0	0	0	0
	Total 009		2	0	0	0	0	0	1	1	0	1	1	0	0	0	0	0	0	0

Vots																				
Districte	Secció	Mesa	PSA	EXTREMADU UV RA UNIDA	PFyV	FA	PH	UCL	AES	FN	CDS	SAln	MSR	DN	UCE	PREPAL	UNA	AA	Total CDL general	
	010																			
		A	0	1	0	0	0	0	0	0	0	0	0	0	0	0	0	0	0	225
		B	0	0	0	0	0	0	0	0	0	0	0	0	0	0	0	0	0	216
		C	0	0	0	0	1	1	0	1	0	0	0	0	0	0	0	0	0	234
	Total 010		0	1	0	0	1	1	0	1	0	0	0	0	0	0	0	0	0	675
	011																			
		A	0	0	0	1	0	0	0	0	0	0	0	0	0	0	0	0	0	279
		B	0	0	0	0	0	0	0	0	0	1	0	0	0	1	0	0	0	281
		C	0	0	1	0	0	1	0	0	0	1	0	0	0	0	0	0	0	353
	Total 011		0	0	1	1	0	1	0	0	0	2	0	0	0	1	0	0	0	913
	012																			
		A	0	0	0	0	0	0	0	0	0	1	0	0	0	0	0	0	0	227
		B	0	0	0	0	0	0	0	0	0	0	2	0	0	0	0	1	0	270
	Total 012		0	0	0	0	0	0	0	0	0	1	2	0	0	0	0	1	0	497
	013																			
		U	0	1	0	0	1	0	0	0	0	0	0	0	0	0	0	0	0	301
	Total 013		0	1	0	0	1	0	0	0	0	0	0	0	0	0	0	0	0	301
Total 06			3	5	4	4	3	8	5	5	1	4	5	1	2	1	0	1	0	6.973
Total general			23	19	18	18	17	16	16	12	11	10	9	9	8	5	4	4	4	32.238