

Ingressos

Despeses

Inversions

Pressupost
dels organismes
autònoms

Pressupost
consolidat

Pressupost General
de l'Ajuntament de Mataró

2 0 0 0



AJUNTAMENT DE
MATARÓ

**Pressupost General
de l'Ajuntament de Mataró**

2 0 0 0

Ja és la tercera ocasió que tenim una publicació com aquesta per donar a conèixer el pressupost anual de l'Ajuntament de Mataró; espero que es converteixi en una bona tradició i que permeti, amb el temps, ser també una eina de reflexió i debat amb els ciutadans sobre les prioritats del consistori. Enguany, hem fet un pas més en aquesta direcció ja que, abans de l'aprovació inicial pel ple, el pressupost fou presentat en audiència pública per primera vegada, juntament amb el Programa d'Actuació Municipal del 2000.






No val a pensar que els números i les partides pressupostàries són temes feixucs i "tècnics", per gent entesa en la matèria. No és cert. Fins a l'última pesseta d'aquest document respon a criteris polítics, que és bo de conèixer i contrastar. Per això ens interessa, en el moment del debat pressupostari, posar també a debat les prioritats polítiques expressades en el Programa d'Actuació Municipal.

Un programa que és el primer d'un nou mandat a l'Ajuntament, el que correspon al quadrienni 2000-2003. I en aquests quatre anys, amb l'acció política que hi ha darrere aquest pressupost, volem que la ciutat superi amb èxit els reptes que s'ha plantejat: els tecnològics, els educatius, els de la cohesió social, els del creixement sostenible, els de la igualtat, els de la millora de l'economia, etc. Superar aquests reptes des de l'Administració (amb uns serveis de més qualitat, amb un nivell alt d'inversió pública i amb el mínim cost possible per als ciutadans) però també colze a colze amb la societat, amb la gent, assumint cadascú la responsabilitat que ens pertoca i esdevenint participis dels canvis, petits o grossos, que encara fan falta a aquesta ciutat.

Només si ho sabem fer bé, tots plegats sumant-hi els esforços, els diners previstos a les pàgines que segueixen estaran ben invertits. Aquest serà l'indicador principal sobre el compliment del pressupost de l'any 2000.



Ramon Bassas i Segura
Tinent d'Alcalde, conseller delegat de Serveis Centrals.

	Presentació	3
<hr/>		
	Ingressos	
	Els ingressos municipals	9
	Volum d'ingressos	10
	Pressupost d'ingressos. Classificació econòmica	12
	Pressupost d'ingressos. Classificació orgànica	14
<hr/>		
	Despeses	
	Les despeses municipals	17
	Volum de despesa	18
	Distribució funcional de la despesa	19
	Evolució càrrega financera	20
	Pressupost de despeses. Classificació econòmica	21
	Pressupost de despeses. Classificació funcional	29
	Pressupost de despeses. Classificació orgànica	36
<hr/>		
	Inversions	
	Programa d'Inversions	45
	Estalvi corrent: Quantificació i destí	49
<hr/>		
	Pressupostos dels organismes autònoms i estats de previsió d'ingressos i despeses de les societats municipals	
	Evolució pressupostària dels organismes autònoms municipals	52
	Pressupostos organismes autònoms	54
	Estats de previsió d'ingressos i despeses de les societats municipals	73
<hr/>		
	Pressupost consolidat	
	Pressupost consolidat Ajuntament i organismes autònoms	78
	Pressupost consolidat Ajuntament, organismes autònoms i societats municipals	78



ingressos

Impostos directes

Ingressos per Impost d'Activitats Econòmiques (IAE)	998
Ingressos per Impost de Béns Immobles rústica	5
Ingressos per Impost de Béns Immobles urbana	1.779
Ingressos per Impost de Tracció Mecànica de Vehicles	825
Ingressos per Increment del valor dels terrenys de naturalesa urbana	428

Impostos indirectes

Impostos sobre construccions i obres	350
--	-----

Taxes i altres ingressos

Llicència d'obertura d'establiments, taxa de la brossa, clavegueram, preus públics d'Escoles d'Adults, contribucions especials i altres	1.634
--	-------

Aportació de l'Estat, altres administracions públiques i de particulars

Participació de Tributs de l'Estat	2.292
Altres aportacions de l'Administració de l'Estat, la Generalitat, Diputació i aportacions privades	764

Ingressos patrimonials

Ingressos procedents de concessions i altres ingressos patrimonials	226
---	-----

Transferències de capital

Ingressos no tributaris destinats a finançar operacions de capital	510
--	-----

Variació d'actius financers

Reintegrant de préstecs concedits	15
---	----

Variació de passius financers

Ingressos procedents de préstecs a concertar	1.350
--	-------

El s ingressos municipal s

(Dades en mil ions de pessetes)

Vol um d'Ingressos

La distribució dels ingressos de l'Ajuntament per capítols del pressupost es detalla en el següent quadre i gràfic, essent la seva distribució econòmica la següent:

- Capítol I - Impostos Directes
- Capítol II - Impostos Indirectes
- Capítol III - Taxes i Altres Ingressos
- Capítol IV - Transferències Corrents
- Capítol V - Ingressos Patrimonials
- Capítol VII - Transferències de Capital
- Capítol VIII - Actius Financers
- Capítol IX - Passius Financers

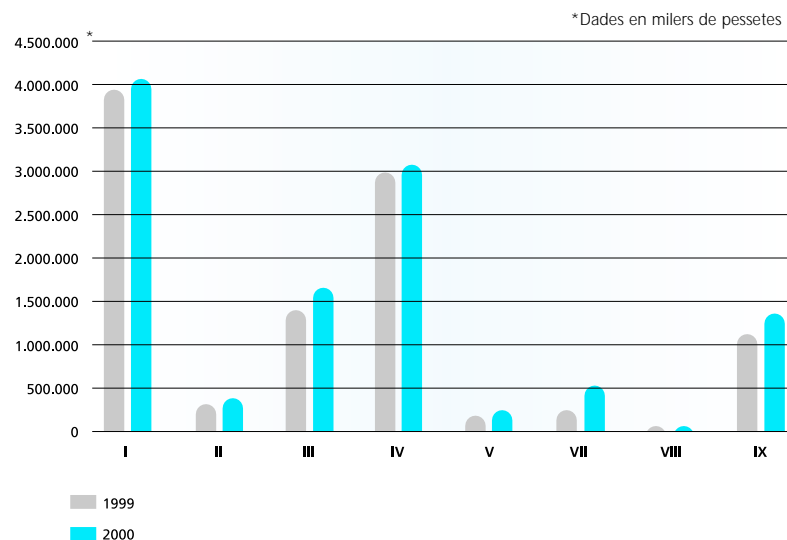
En el primer quadre i gràfic adjunt es detalla l'evolució comparativa dels pressupostos inicials d'ingressos de l'Ajuntament de Mataró dels anys 1999 i 2000, segons la classificació anterior.

En el segon quadre i gràfic adjunt es fa palesa l'evolució dels ingressos corrents en referència així mateix al pressupost inicial de l'exercici de 1999, exclosos, per tant, aquells ingressos que es referencien amb despeses d'inversió de tota mena, sigui inversió directa com aportacions de capital de l'Ajuntament als Organismes Autònoms i entitats en general o variacions d'actius i passius financers i les contribucions especials.

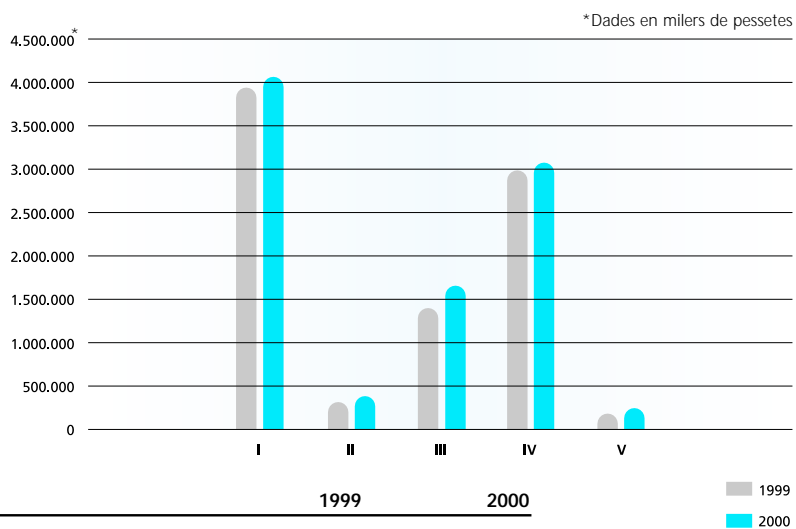
L'increment percentual del volum d'ingressos corrents s'estableix en el 6'4% respecte al pressupost de l'exercici 1999.

En el darrer quadre i gràfic adjunt podem observar el pes específic que representen els diferents capítols sobre el total del pressupost d'ingressos per a l'exercici 2000.

Evolució pressupostos inicials d'ingressos 1999-2000



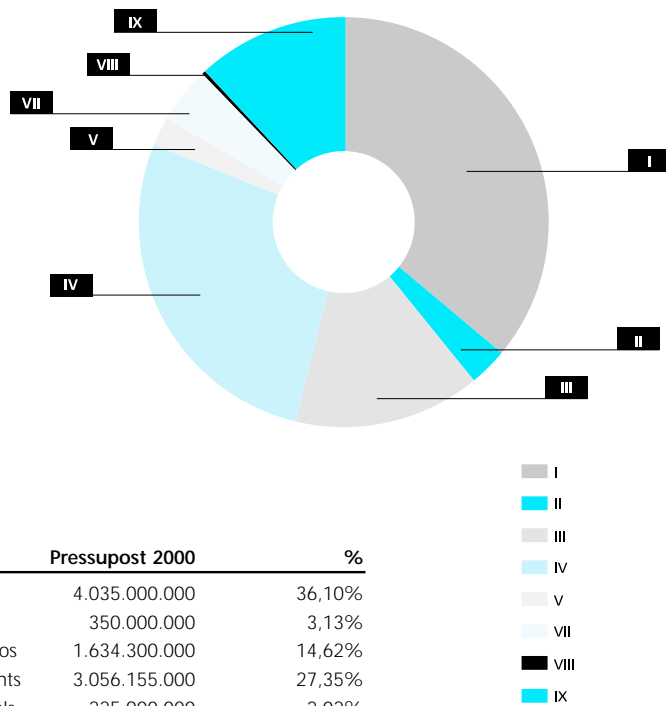
Capítol		1999	2000
I	Impostos directes	3.926.055.200	4.035.000.000
II	Impostos indirectes	300.000.000	350.000.000
III	Taxes i altres ingressos	1.368.485.648	1.634.300.000
IV	Transferències corrents	2.971.300.527	3.056.155.000
V	Ingressos patrimonials	163.600.000	225.900.000
VII	Transferències de capital	225.058.625	509.900.000
VIII	Actius financers	15.000.000	15.000.000
IX	Passius financers	1.100.000.000	1.350.000.000
Total		10.069.500.000	11.176.255.000



Capítol		1999	2000
I	Impostos directes	3.926.055.200	4.035.000.000
II	Impostos indirectes	300.000.000	350.000.000
III	Taxes i altres ingressos (*)	1.314.385.648	1.567.700.000
IV	Transferències corrents	2.971.300.527	3.056.155.000
V	Ingressos patrimonials	163.600.000	225.900.000
Total		8.675.341.375	9.234.755.000

(*) No s'hi inclouen les contribucions especials

Evolució d'ingressos corrents 1999-2000



Distribució d'ingressos per capítols

Pressupost municipal d'ingressos: Classificació econòmica

Org.	Econ.	Descripció partida	PTA	€UROS
32.000	11200	Impost sobre béns immobles rústics	5.000.000	30.050,61
32.000	11201	Impost sobre béns immobles urbans	1.779.000.000	10.692.005,34
	Total 112	Impost sobre béns immobles	1.784.000.000	10.722.055,94
32.000	11300	Impost sobre vehicles de tracció mecànica	825.000.000	4.958.349,86
	Total 113	Impost sobre vehicles de tracció mecànica	825.000.000	4.958.349,86
32.000	11400	Impost sobre increment valors terrenys de naturalesa urbana	428.000.000	2.572.331,81
	Total 114	Impost sobre increment valor terrenys	428.000.000	2.572.331,81
	Total 11	Sobre el capital	3.037.000.000	18.252.737,61
32.000	13000	Impost sobre activitats econòmiques	998.000.000	5.998.100,80
	Total 130	Impost sobre activitats econòmiques	998.000.000	5.998.100,80
	Total 13	Sobre activitats econòmiques	998.000.000	5.998.100,80
	Total 1	Impostos directes	4.035.000.000	24.250.838,41
32.000	28200	Impost sobre construccions, instal·lacions i obres	350.000.000	2.103.542,37
	Total 282	Impost sobre construccions, instal·lacions i obres	350.000.000	2.103.542,37
	Total 28	Altres impostos indirectes	350.000.000	2.103.542,37
	Total 2	Impostos indirectes	350.000.000	2.103.542,37
52.000	30001	Ingressos reciclatge cartró	2.000.000	12.020,24
	Total 300	Vendes	2.000.000	12.020,24
	Total 30	Vendes	2.000.000	12.020,24
32.000	31000	Taxa per expedició de documents	4.200.000	25.242,51
32.000	31001	Taxa per ús de l'escut, plaques i altres distintius	2.000.000	12.020,24
52.000	31002	Taxa de cementiris	33.000.000	198.333,99
22.000	31003	Taxa per retirada de vehicles de la via pública	70.000.000	420.708,47
21.000	31004	Taxa per entrada de vehicles	45.000.000	270.455,45
52.000	31005	Taxa per recollida escombraries	522.000.000	3.137.283,18
52.000	31006	Taxa per servei de clavegueram	70.000.000	420.708,47
	Total 310	Serveis generals	746.200.000	4.484.752,32
43.000	31101	Taxa per llicències d'obertura d'establiments	80.000.000	480.809,68
32.000	31102	Taxa per prestació servei llotges mercats i cambra frigorífica	12.000.000	72.121,45
32.000	31103	Taxa per ocupació via pública	43.000.000	258.435,20
32.000	31104	Taxa per ocupació de sòl i subsòl	170.000.000	1.021.720,58
	Total 311	Sobre activitats econòmiques	305.000.000	1.833.086,92
43.000	31201	Taxa per llicències urbanístiques	14.000.000	84.141,69
	Total 312	Sobre la propietat immobiliària	14.000.000	84.141,69
	Total 31	Taxes	1.065.200.000	6.401.980,94
64.000	34001	Preu públic per a escola d'adults	12.000.000	72.121,45
36.000	34002	Preu públic de servei plànol ciutat	3.000.000	18.030,36
	Total 340	Serveis de caràcter general	15.000.000	90.151,82
	Total 34	Preus públics per a la prestació de serveis	15.000.000	90.151,82
32.000	36000	Contribucions especials	66.600.000	400.274,06
	Total 360	Per a l'execució d'obres	66.600.000	400.274,06
	Total 36	Contribucions especials	66.600.000	400.274,06
22.000	39101	Multes circulació	230.000.000	1.382.327,84
32.000	39101	Altres sancions incompliment ordenances fiscals	3.000.000	18.030,36
	Total 391	Multes	233.000.000	1.400.358,20
32.000	39201	Recàrrec de constrenyiment	123.000.000	739.244,89
	Total 392	Recàrrec de constrenyiment	123.000.000	739.244,89
32.000	39301	Interessos de demora	63.000.000	378.637,63
	Total 393	Interessos de demora	63.000.000	378.637,63
52.000	39900	Ingressos finançament cost addicional recollida selectiva	63.000.000	378.637,63
65.000	39900	Altres ingressos: publicacions	3.500.000	21.035,42
	Total 399	Altres ingressos diversos	66.500.000	399.673,05
	Total 39	Altres ingressos	485.500.000	2.917.913,77
	Total 3	Taxes i altres ingressos	1.634.300.000	9.822.340,82
32.000	42000	Transferències participació tributs de l'Estat	2.292.000.000	13.775.197,43
52.000	42001	Transferències transport públic	24.000.000	144.242,91
	Total 420	De l'Administració general de l'Estat	2.316.000.000	13.919.440,34
	Total 42	De l'Estat	2.316.000.000	13.919.440,34
32.000	45500	Transferències Fons de Cooperació Local de Catalunya	57.000.000	342.576,90
66.000	45500	Transf. Com. Autònoma -atenció primària serveis socials	36.000.000	216.364,36
32.000	45501	Altres transferències Comunitat Autònoma	8.000.000	48.080,97
64.000	45502	Transferències Comunitat Autònoma - ensenyament	27.900.000	167.682,38
64.000	45503	Transf. Com. Aut. destinació P. Inst. Polit. Miquel Biada	563.255.000	3.385.230,73
	Total 455	De l'Administració general de la Comunitat Autònoma	692.155.000	4.159.935,33
	Total 45	De comunitats autònomes	692.155.000	4.159.935,33

Org.	Func.	Econ.	Descripció partida	PTA	EUROS
30.000	46201		Altres transferències entitats locals	4.000.000	24.040,48
32.000	46201		Conveni prestació servei recaptació	29.000.000	174.293,51
66.000	46201		Transferències entitats locals - atenció primària serveis socials	15.000.000	90.151,82
	Total 462		Altres transferències	48.000.000	288.485,81
	Total 46		D'entitats locals	48.000.000	288.485,81
	Total 4		Transferències corrents	3.056.155.000	18.367.861,48
32.000	52000		Interessos de dipòsits	20.000.000	120.202,42
	Total 520		Interessos de dipòsits	20.000.000	120.202,42
	Total 52		Interessos de dipòsits	20.000.000	120.202,42
31.000	54000		Arrendament de finques urbanes	2.700.000	16.227,33
	Total 540		Producte de l'arrendament de finques urbanes	2.700.000	16.227,33
	Total 54		Rendes de béns immobles	2.700.000	16.227,33
52.000	55000		Concessions administratives	48.000.000	288.485,81
52.000	55001		Concessions administratives cementiri	70.000.000	420.708,47
	Total 550		Concessions administratives	118.000.000	709.194,28
31.000	55300		Altres explotacions	9.000.000	54.091,09
52.000	55300		Explotacions del domini públic	13.000.000	78.131,57
31.000	55301		Explotació xarxa d'aigua	63.200.000	379.839,65
	Total 553		Explotacions	85.200.000	512.062,31
	Total 55		Productes de concessions i aprofitament especials	203.200.000	1.221.256,60
	Total 5		Ingressos patrimonials	225.900.000	1.357.686,34
40.000	75500		Transferències Comunitat Autònoma - Pla d'Inversions 2000	25.000.000	150.253,03
	Total 755		De l'Administració general de la Comunitat Autònoma	25.000.000	150.253,03
	Total 75		De comunitats autònomes	25.000.000	150.253,03
40.000	76100		Transferències Xarxa Barcelona - Pla d'Inversions 2000	250.000.000	1.502.530,26
	Total 761		De diputacions	250.000.000	1.502.530,26
	Total 76		D'entitats locals	250.000.000	1.502.530,26
40.000	77000		Transferències empreses privades - Pla d'Inversions 2000	165.900.000	997.079,08
	Total 770		D'empreses privades	165.900.000	997.079,08
	Total 77		D'empreses privades	165.900.000	997.079,08
40.000	79000		Transferències Unió Europea - Pla d'Inversions 2000	69.000.000	414.698,35
	Total 790		De l'exterior	69.000.000	414.698,35
	Total 79		De l'exterior	69.000.000	414.698,35
	Total 7		Transferències de capital	509.900.000	3.064.560,72
35.000	83000		Bestretes al personal	15.000.000	90.151,82
	Total 830		A curt termini	15.000.000	90.151,82
	Total 83		Reint. de préstecs concedits fora del sector públic	15.000.000	90.151,82
	Total 8		Actius financers	15.000.000	90.151,82
32.000	91701		Préstecs d'ens fora sector públic - Pla d'inversions 2000	1.350.000.000	8.113.663,41
	Total 917		D'ens fora del sector públic	1.350.000.000	8.113.663,41
	Total 91		Préstecs rebuts de l'interior	1.350.000.000	8.113.663,41
	Total 9		Passius financers	1.350.000.000	8.113.663,41
	TOTAL PRESSUPOST			11.176.255.000	67.170.645,37

1 Euro = 166,386

Pressupost municipal d'ingressos: Classificació orgànica

Org.	Econ.	Descripció partida	PTA	€UROS
21.000	31004	Taxa per entrada de vehicles	45.000.000	270.455,45
	Total 21.000	Mobilitat	45.000.000	270.455,45
22.000	31003	Taxa per retirada de vehicles de la via pública	70.000.000	420.708,47
22.000	39101	Multes circulació	230.000.000	1.382.327,84
	Total 22.000	Polícia Municipal	300.000.000	1.803.036,31
30.000	46201	Altres transferències entitats locals	4.000.000	24.040,48
	Total 30.000	Departament d'Interior-Hisenda	4.000.000	24.040,48
31.000	54000	Arrendament de finques urbanes	2.700.000	16.227,33
31.000	55300	Altres explotacions	9.000.000	54.091,09
31.000	55301	Explotació xarxa d'aigua	63.200.000	379.839,65
	Total 31.000	Intervenció	74.900.000	450.158,07
32.000	11200	Impost sobre béns immobles rústica	5.000.000	30.050,61
32.000	11201	Impost sobre béns immobles urbana	1.779.000.000	10.692.005,34
32.000	11300	Impost sobre vehicles de tracció mecànica	825.000.000	4.958.349,86
32.000	11400	Impost sobre increment valors terrenys naturalesa urbana	428.000.000	2.572.331,81
32.000	13000	Impost sobre activitats econòmiques	998.000.000	5.998.100,80
32.000	28200	Impost sobre construccions, instal·lacions i obres	350.000.000	2.103.542,37
32.000	31000	Taxa per expedició de documents	4.200.000	25.242,51
32.000	31001	Taxa per ús de l'escut, plaques i altres distintius	2.000.000	12.020,24
32.000	31102	Taxa per prestació servei llotges mercats i cambra frigorífica	12.000.000	72.121,45
32.000	31103	Taxa per ocupació via pública	43.000.000	258.435,20
32.000	31104	Taxa per ocupació de sòl i subsòl	170.000.000	1.021.720,58
32.000	36000	Contribucions especials	66.600.000	400.274,06
32.000	39101	Altres sancions incompliment ordenances fiscals	3.000.000	18.030,36
32.000	39201	Recàrrec de constrenyiment	123.000.000	739.244,89
32.000	39301	Interessos de demora	63.000.000	378.637,63
32.000	42000	Transferències participació tributs de l'Estat	2.292.000.000	13.775.197,43
32.000	45500	Transferències Fons de Cooperació Local de Catalunya	57.000.000	342.576,90
32.000	45501	Altres transferències Comunitat Autònoma	8.000.000	48.080,97
32.000	46201	Conveni prestació servei recaptació	29.000.000	174.293,51
32.000	52000	Interessos de dipòsits	20.000.000	120.202,42
32.000	91701	Prèstecs d'ens fora sector públic - Pla d'Inversions 2000	1.350.000.000	8.113.663,41
	Total 32.000	Tresoreria i gestió tributària	8.627.800.000	51.854.122,34
35.000	83000	Bestretes al personal	15.000.000	90.151,82
	Total 35.000	Recursos humans	15.000.000	90.151,82
36.000	34002	Preu públic de servei planol ciutat	3.000.000	18.030,36
	Total 36.000	Informació de base	3.000.000	18.030,36
40.000	75500	Transferències Comunitat Autònoma - Pla d'Inversions 2000	25.000.000	150.253,03
40.000	76100	Transferències Xarxa Barcelona - Pla d'Inversions 2000	250.000.000	1.502.530,26
40.000	77000	Transferències empreses privades - Pla d'Inversions 2000	165.900.000	997.079,08
40.000	79000	Transferències Unió Europea - Pla d'Inversions 2000	69.000.000	414.698,35
	Total 40.000	Departament d'Urbanisme, Obres i Llicències	509.900.000	3.064.560,72
43.000	31101	Taxa per llicències d'obertura d'establiments	80.000.000	480.809,68
43.000	31201	Taxa per llicències urbanístiques	14.000.000	84.141,69
	Total 43.000	Llicències	94.000.000	564.951,38
52.000	30001	Ingressos reciclatge cartró	2.000.000	12.020,24
52.000	31002	Taxa de cementiris	33.000.000	198.333,99
52.000	31005	Taxa per recollida escombraries	522.000.000	3.137.283,18
52.000	31006	Taxa per servei de clavegueram	70.000.000	420.708,47
52.000	39900	Ingressos finançament cost addicional recollida selectiva	63.000.000	378.637,63
52.000	42001	Transferències transport públic	24.000.000	144.242,91
52.000	55000	Concessions administratives	48.000.000	288.485,81
52.000	55001	Concessions administratives cementiri	70.000.000	420.708,47
52.000	55300	Explotacions del domini públic	13.000.000	78.131,57
	Total 52.000	Serveis municipals	845.000.000	5.078.552,28
64.000	34001	Preu públic per a escola d'adults	12.000.000	72.121,45
64.000	45502	Transferències Comunitat Autònoma - ensenyament	27.900.000	167.682,38
64.000	45503	Transf. Com. Aut.destinació P. Inst. Politècnic Miquel Biada	563.255.000	3.385.230,73
	Total 64.000	Educació i noves tecnologies	603.155.000	3.625.034,56
65.000	39900	Altres ingressos: publicacions	3.500.000	21.035,42
	Total 65.000	Sanitat	3.500.000	21.035,42
66.000	45500	Transf. Comunitat Autònoma -atenció primària serveis socials	36.000.000	216.364,36
66.000	46201	Transf. entitats locals - atenció primària serveis socials	15.000.000	90.151,82
	Total 66.000	Serveis socials	51.000.000	306.516,17
	TOTAL PRESSUPOST		11.176.255.000	67.170.645,37

1 Euro = 166,386



DESPESSES

El pressupost de despeses de l'Ajuntament de Mataró, per a l'exercici 2000, estableix la despesa que es realitza de forma centralitzada i les aportacions, tant per a despesa ordinària com d'inversió, que realitza l'Ajuntament als Organismes Autònoms i/o a les Societats Municipals amb capital 100% municipal.

En l'actualitat, els organismes autònoms són els següents:

- Patronat Municipal de Cultura
- Patronat de l'Institut Politècnic Miquel Biada
- Patronat de l'Escola Universitària Politècnica de Mataró
- Patronat Municipal d'Escoles Bressol
- Patronat Municipal d'Esports
- Institut Municipal de Promoció Econòmica

Les societats municipals són:

- Promocions Urbanístiques de Mataró, S.A. (PUMSA)
- Aigües de Mataró, S.A. (AMSA)

No estem parlant, per tant, de dades del pressupost consolidat, ni reflectint el volum global de despesa pressupostària dels organismes autònoms i societats municipals que disposen en la seva estructura pressupostària de fons d'ingressos aliens a les aportacions municipals per aconseguir aquest volum global de despesa.

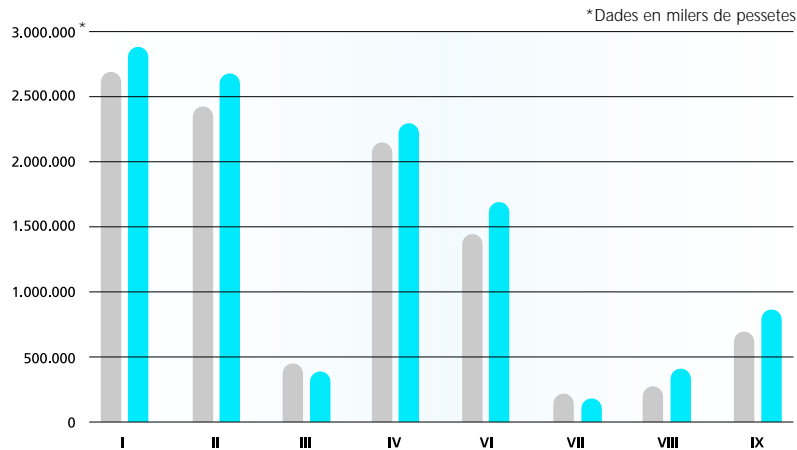
Les despeses municipals

Vol um de despesa

Pressupost inicial de despeses 1999-2000

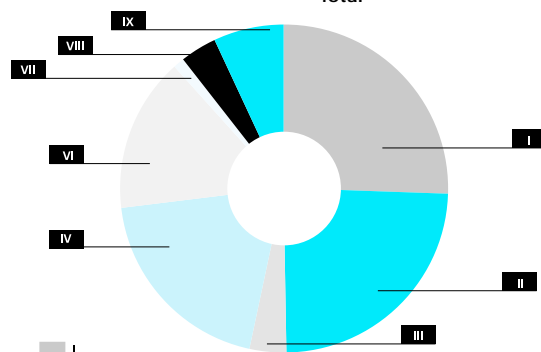
El volum total de la despesa prevista es fixa en 11.176 milions de pessetes. El primer quadre i gràfic adjunt reflecteixen la distribució econòmica, és a dir, per capítols pressupostaris quantificant la despesa màxima a assolir per a despeses de funcionament dels serveis (personal, despeses en béns corrents i serveis), interessos, transferències corrents i despeses per operacions de capital (inversions, transferències de capital, amortització de préstecs, i altres actius i passius financers).

En el segon quadre i gràfic adjunt podem observar el pes específic que representen els diferents capítols sobre el total del pressupost de despeses per a l'exercici 2000.



Capítol	1999	2000
I Despeses de personal	2.658.662.707	2.856.714.563
II Desp. de béns corrents i serveis	2.448.965.731	2.710.341.155
III Despeses financeres	460.831.426	406.400.000
IV Transferències corrents	2.083.925.511	2.203.004.151
VI Inversions reals	1.406.299.625	1.680.792.531
VII Transferències de capital	146.815.000	128.302.600
VIII Actius financers	187.000.000	405.700.000
IX Passius financers	677.000.000	785.000.000
Total	10.069.500.000	11.176.255.000

Distribució de les despeses pressupost 2000 per capítols

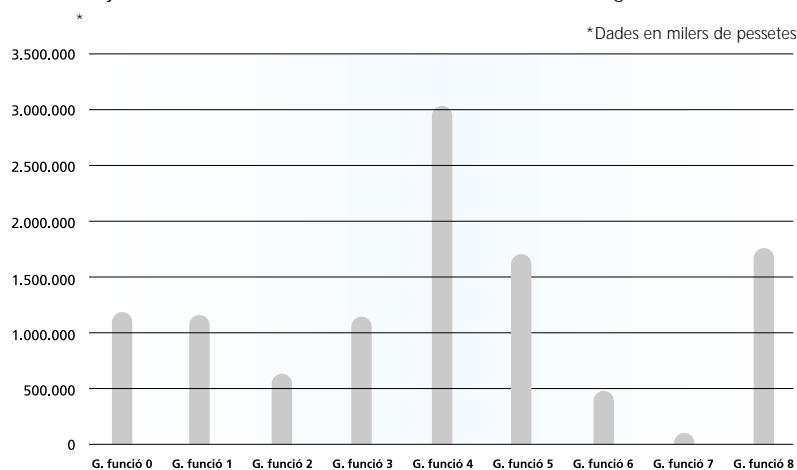


Capítol	Pressupost 2000	%
I Despeses de personal	2.856.714.563	25,56%
II Desp.de béns corrents i serveis	2.710.341.155	24,25%
III Despeses financeres	406.400.000	3,64%
IV Transferències corrents	2.203.004.151	19,71%
VI Inversions reals	1.680.792.531	15,04%
VII Transferències de capital	128.302.600	1,15%
VIII Actius financers	405.700.000	3,63%
IX Passius financers	785.000.000	7,02%
Total	11.176.255.000	100%

La classificació de la despesa dels Ajuntaments per grups de funció, és a dir, tenint en compte el caràcter finalista de les actuacions municipals és la següent:

- Grup funció 1- Serveis de caràcter general
- Grup funció 2- Protecció civil i seguretat ciutadana
- Grup funció 3- Seguretat, protecció i promoció social
- Grup funció 4- Producció de béns públics de caràcter social
- Grup funció 5- Producció de béns públics de caràcter econòmic
- Grup funció 6- Regulació econòmica de caràcter general
- Grup funció 7- Regulació econòmica sectors productius
- Grup funció 8- Transferències internes
- Grup funció 0- Deute públic

En el quadre i gràfic adjunt es quantifica, doncs, el volum de despesa del pressupost de l'exercici 2000 a l'Ajuntament de Mataró atenent a la classificació homologada de caràcter funcional.



Grup de funció		Pressupost 2000	%
G. funció 0	Deute públic	1.189.400.000	10,64%
G. funció 1	Serveis de caràcter general	1.166.312.489	10,44%
G. funció 2	Protecció Civil i seguretat ciutadana	632.535.084	5,66%
G. funció 3	Seguretat, protecció i promoció social	1.110.885.573	9,94%
G. funció 4	Producció béns públics socials	3.044.033.033	27,24%
G. funció 5	Producció béns econòmics	1.704.302.761	15,25%
G. funció 6	Regulació econòmica general	469.509.605	4,20%
G. funció 7	Regulació econòmica sectors productius	90.000.000	0,81%
G. funció 8	Transferències internes	1.769.276.455	15,83%
Total		11.176.255.000	100%

Les característiques de les despeses incloses en cada grup de funció les detallam a continuació:

El grup de funció 0 inclou les despeses destinades a interessos i amortitzacions del deute i d'altres operacions financeres.

S'inclou en **el grup de funció 1**:

- Òrgans de govern
- Administració general

El grup de funció 2 conté:

- Seguretat ciutadana
- Protecció civil

S'inclou en **el grup de funció 3**:

- Quotes a càrrec de l'entitat local de mutualitats i Seguretat Social del seu personal.
- Acció social, serveis d'atenció social
- Promoció educativa
- Promoció ocupació

El grup de funció 4 inclou les despeses destinades a les següents finalitats:

- Ensenyaments primaris i especials
- Recollida d'escombraries i clavegueram
- Protecció i millora del medi ambient

- Promoció i difusió de la cultura i dels museus
- Centres Cívics
- Accions relatives a la salut
- Urbanisme, arquitectura i protecció patrimonial
- Enllumenat públic
- Parcs i jardins
- Esports

El grup de funció 5 inclou:

- Carreteres, camins veïnals i via pública
- Transport urba
- Comunicacions

El grup de funció 6 inclou:

- Administració financera
- Comerç interior
- Mercats

El grup de funció 7 inclou:

- Promoció econòmica, industrial i empresarial
- Promoció del turisme

El grup de funció 8 inclou:

- Les transferències als organismes autònoms municipals
- Les transferències a les empreses municipals

Distribució funcional de la despesa

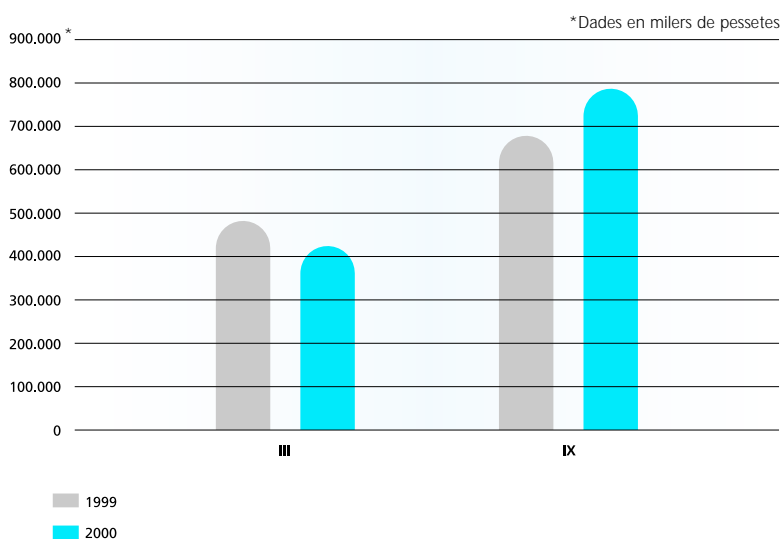
Distribució de la despesa pressupost 2000 per grups de funció

Evolució càrrega financera

Evolució càrrega financera pressupostos 1999-2000

L'import concertat de les operacions d'endeutament a llarg i a curt termini, concertades el 31 de desembre de 1999 per l'Ajuntament, organismes autònoms i societats municipals, incloent-hi les operacions d'avalis concedits per l'Ajuntament, i també les noves operacions previstes en el pressupost, representen el 83,9% dels ingressos corrents liquidats i consolidats de l'exercici 1998.

Els recursos pressupostaris dedicats a atendre les despeses financeres de l'Ajuntament en l'actual pressupost, suposen el 12,8% dels ingressos ordinaris de l'actual pressupost.



Capítol		1999	2000
III	Despeses financeres	460.831.426	406.400.000
IX	Passius financers	677.000.000	785.000.000
Total		1.137.831.426	1.191.400.000

Pressupost municipal de despeses: Classificació econòmica

Org.	Func.	Econ.	Descripció partida	PTA	EUROS
10.000	111	10000	Òrgans de govern	107.540.366	646.330,62
		Total 100	Retribucions bàsiques i altres remuneracions	107.540.366	646.330,62
		Total 10	Alts càrrecs	107.540.366	646.330,62
10.000	111	11000	Departament de la Presidència	7.951.238	47.787,90
20.000	222	11000	Departament de la Via Pública	9.398.896	56.488,50
30.000	121	11000	Departament d'Interior i Hisenda	9.398.896	56.488,50
40.000	432	11000	Departament d'Urbanisme, Obres i Llicències	9.398.896	56.488,50
60.000	422	11000	Coordinació serveis personals i regidories transversals	9.398.896	56.488,50
		Total 110	Retribucions bàsiques i altres remuneracions	45.546.822	273.741,91
		Total 11	Personal eventual de gabinets	45.546.822	273.741,91
10.000	111	12000	Departament de la Presidència	2.435.046	14.634,92
11.000	121	12000	Relacions públiques i protocol	3.096.442	18.609,99
12.000	121	12000	Comunicació	5.680.569	34.140,91
13.000	121	12000	Imatge	7.675.800	46.132,49
20.000	222	12000	Departament de la Via Pública	2.028.943	12.194,19
21.000	513	12000	Mobilitat	11.645.413	69.990,34
22.000	222	12000	Polícia Municipal	194.460.384	1.168.730,45
31.000	611	12000	Intervenció	19.332.958	116.193,42
32.000	611	12000	Tresoreria - gestió tributària	34.905.238	209.784,71
33.000	121	12000	Secretaria general	15.942.788	95.818,09
34.000	121	12000	Compres i contractacions	8.582.509	51.581,92
35.000	121	12000	Recursos humans	20.383.249	122.505,79
36.000	121	12000	Informació de base	43.682.783	262.538,81
37.000	121	12000	Oficina d'atenció al ciutadà	10.667.673	64.114,01
40.000	432	12000	Departament d'Urbanisme, Obres i Llicències	5.221.682	31.382,94
41.000	432	12000	Urbanisme	18.865.354	113.383,06
42.000	511	12000	Obres	32.238.191	193.755,43
43.000	431	12000	Llicències	42.785.684	257.147,14
50.000	511	12000	Departament de Serveis Municipals i Manteniment	21.956.481	131.961,11
52.000	442	12000	Serveis municipals	5.777.985	34.726,39
61.000	463	12000	Relacions ciutadanes	8.093.472	48.642,75
62.000	445	12000	Ciutat sostenible	4.234.097	25.447,44
63.000	313	12000	Igualtat i solidaritat	7.204.222	43.298,25
64.000	422	12000	Educació i noves tecnologies	11.838.985	71.153,73
65.000	413	12000	Sanitat	10.048.636	60.393,52
66.000	313	12000	Serveis socials	30.988.377	186.243,90
		Total 120	Retribucions bàsiques	579.772.961	3.484.505,67
10.000	111	12100	Departament de la Presidència	5.402.659	32.470,63
11.000	121	12100	Relacions públiques i protocol	4.234.352	25.448,97
12.000	121	12100	Comunicació	6.552.440	39.380,96
13.000	121	12100	Imatge	7.776.755	46.739,24
20.000	222	12100	Departament de la Via Pública	1.899.950	11.418,93
21.000	513	12100	Mobilitat	12.540.480	75.369,80
22.000	222	12100	Polícia Municipal	309.381.728	1.859.421,63
31.000	611	12100	Intervenció	24.456.041	146.983,77
32.000	611	12100	Tresoreria - gestió tributària	41.801.036	251.229,29
33.000	121	12100	Secretaria general	22.522.777	135.364,62
34.000	121	12100	Compres i contractacions	9.214.607	55.380,90
35.000	121	12100	Recursos humans	25.525.015	153.408,43
36.000	121	12100	Informació de base	51.456.717	309.261,10
37.000	121	12100	Oficina d'atenció al ciutadà	15.304.152	91.979,81
40.000	511	12100	Departament d'Urbanisme, Obres i Llicències	4.948.229	29.739,46
41.000	432	12100	Urbanisme	21.597.001	129.800,59
42.000	511	12100	Obres	34.903.740	209.775,70
43.000	431	12100	Llicències	45.638.441	274.292,55
50.000	511	12100	Departament de Serveis Municipals i Manteniment	26.862.568	161.447,29
52.000	442	12100	Serveis municipals	8.133.649	48.884,22
61.000	463	12100	Relacions ciutadanes	9.106.325	54.730,12
62.000	445	12100	Ciutat sostenible	4.464.091	26.829,73
63.000	313	12100	Igualtat i solidaritat	8.885.232	53.401,32
64.000	422	12100	Educació i noves tecnologies	12.476.953	74.988,00
65.000	413	12100	Sanitat	9.530.603	57.280,08
66.000	313	12100	Serveis socials	25.638.065	154.087,87
35.000	121	12107	Revisió valoració llocs de treball	6.000.000	36.060,73
		Total 121	Retribucions complementàries	756.253.606	4.545.175,71
		Total 12	Personal funcionari	1.336.026.567	8.029.681,39
23.000	223	13000	Protecció civil	6.107.183	36.704,91
32.000	611	13000	Tresoreria - gestió tributària	18.404.332	110.612,26

Org.	Func.	Econ.	Descripció partida	PTA	EUROS
34.000	121	13000	Compres i contractacions	3.490.267	20.976,93
35.000	121	13000	Recursos humans	10.509.463	63.163,14
37.000	121	13000	Oficina d'atenció al ciutadà	11.585.027	69.627,41
50.000	511	13000	Departament de Serveis Municipals i Manteniment	14.346.332	86.223,19
51.000	434	13000	Parcs i jardins	77.153.916	463.704,37
51.000	511	13000	Servei de manteniment	139.579.006	838.886,72
52.000	442	13000	Serveis municipals	4.171.086	25.068,73
52.000	443	13000	Cementiri	15.217.990	91.461,96
61.000	463	13000	Relacions ciutadanes	26.601.128	159.876,00
63.000	313	13000	Igualtat i solidaritat	15.335.482	92.168,10
64.000	422	13000	Educació i noves tecnologies	81.767.973	491.435,42
65.000	413	13000	Sanitat	25.424.526	152.804,48
66.000	313	13000	Serveis socials	48.373.512	290.730,66
35.000	121	13001	Altres remuneracions personal laboral	15.500.000	93.156,88
		Total 130	Personal laboral fix	513.567.223	3.086.601,17
51.000	511	13100	Servei de manteniment	20.214.790	121.493,33
63.000	313	13100	Igualtat i solidaritat	2.506.120	15.062,08
66.000	313	13100	Serveis socials	14.767.561	88.754,83
		Total 131	Personal laboral eventual	37.488.471	225.310,25
		Total 13	Personal laboral	551.055.694	3.311.911,42
30.000	121	14100	Altre personal	31.336.319	188.335,07
35.000	121	14100	Suplències personal laboral i funcionari	25.246.025	151.731,67
		Total 141	Altre personal, suplències i altres	56.582.344	340.066,74
35.000	121	14200	Feines esporàdiques	50.000.000	300.506,05
64.000	423	14200	Educació i noves tecnologies	11.110.864	66.777,64
		Total 142	Altre personal, feines esporàdiques i altres	61.110.864	367.283,69
		Total 14	Altre personal	117.693.208	707.350,43
35.000	121	15100	Gratificacions funcionaris	23.500.000	141.237,84
		Total 151	Gratificacions	23.500.000	141.237,84
		Total 15	Incentius al rendiment	23.500.000	141.237,84
10.000	311	16000	Òrgans de govern / Departament de la Presidència	27.802.221	167.094,71
11.000	311	16000	Relacions públiques i protocol	2.336.392	14.042,00
12.000	311	16000	Comunicació	3.358.176	20.183,04
13.000	311	16000	Imatge	4.389.909	26.383,88
20.000	311	16000	Departament de la Via Pública	2.797.547	16.813,60
21.000	311	16000	Mobilitat	6.186.891	37.183,96
22.000	311	16000	Polícia Municipal	171.623.137	1.031.475,83
23.000	311	16000	Protecció Civil	1.528.033	9.183,66
30.000	311	16000	Departament d'Interior i Hisenda	1.555.538	9.348,97
31.000	311	16000	Intervenció	12.104.096	72.747,08
32.000	311	16000	Tresoreria - gestió tributària	27.663.876	166.263,24
33.000	311	16000	Secretaria general	9.345.309	56.166,44
34.000	311	16000	Compres i contractacions	6.189.220	37.197,96
35.000	311	16000	Recursos humans	41.497.589	249.405,53
36.000	311	16000	Informació de base	27.172.909	163.312,47
37.000	311	16000	Oficina d'atenció al ciutadà	10.775.022	64.759,19
40.000	311	16000	Departament d'Urbanisme, Obres i Llicències	7.846.004	47.155,43
41.000	311	16000	Urbanisme	10.745.351	64.580,86
42.000	311	16000	Obres	19.010.634	114.256,21
43.000	311	16000	Llicències	25.161.541	151.223,91
50.000	311	16000	Departament de Serveis Municipals i Manteniment	6.301.814	37.874,66
51.000	311	16000	Servei de manteniment	94.884.582	570.267,82
52.000	311	16000	Serveis municipals	10.913.694	65.592,62
60.000	311	16000	Seg. Soc. coordinació ser. pers.i regidories transversals	1.555.538	9.348,97
61.000	311	16000	Relacions ciutadanes	13.926.380	83.699,23
62.000	311	16000	Ciutat sostenible	2.544.435	15.292,36
63.000	311	16000	Igualtat i solidaritat	9.903.639	59.522,07
64.000	311	16000	Educació i noves tecnologies	32.531.935	195.520,87
65.000	311	16000	Sanitat	14.201.761	85.354,30
66.000	311	16000	Serveis socials	36.503.809	219.392,31
30.000	311	16001	Altre personal	10.096.681	60.682,27
		Total 160	Seguretat Social	652.453.663	3.921.325,49
35.000	314	16103	Pensions graciabls	2.428.048	14.592,86
35.000	314	16104	Indemnitzacions i jubilacions anticipades	9.000.000	54.091,09
		Total 161	Prestacions socials	11.428.048	68.683,95
35.000	121	16200	Formació personal funcionari	6.000.000	36.060,73
35.000	121	16204	Altres despeses socials	2.470.195	14.846,17
		Total 162	Despeses socials personal funcionari	8.470.195	50.906,90

Org.	Func.	Econ.	Descripció partida	PTA	EUROS
35.000	121	16300	Formació personal laboral	3.000.000	18.030,36
		Total 163	Despeses socials personal laboral	3.000.000	18.030,36
		Total 16	Quotes prestacions i despeses socials	675.351.906	4.058.946,70
			Total Capítol I - Despeses de personal	2.856.714.563	17.169.200,31
31.000	442	20000	Lloguer terrenys recollida escombraries	4.160.000	25.002,10
		Total 200	Terrenys i béns naturals	4.160.000	25.002,10
31.000	121	20200	Lloguer edificis serveis generals	9.920.000	59.620,40
31.000	222	20200	Lloguer edificis Policia Local	19.030.000	114.372,60
31.000	313	20200	Lloguer edificis Serveis socials	5.400.000	32.454,65
31.000	422	20200	Lloguer edifici escolar	2.540.000	15.265,71
31.000	423	20200	Lloguer edifici ensenyaments especials	1.670.000	10.036,90
31.000	432	20200	Lloguer edifici serveis territorials	23.000.000	138.232,78
31.000	463	20200	Lloguer edificis relacions ciutadanes	3.280.000	19.713,20
		Total 202	Edificis i altres construccions	64.840.000	389.696,25
51.000	434	20300	Lloguer maquinària jardineria	8.100.000	48.681,98
51.000	443	20300	Lloguer maquinària cementiri	500.000	3.005,06
51.000	511	20300	Lloguer maquinària via pública i solars	6.500.000	39.065,79
		Total 203	Maquinària, instal·lacions i utilatge	15.100.000	90.752,83
36.000	121	20400	Lloguer vehicles campanya SIB	300.000	1.803,04
		Total 204	Material de transport	300.000	1.803,04
34.000	121	20900	Lloguer altre immobilitzat	2.750.000	16.527,83
		Total 209	Altres immobilitzat material	2.750.000	16.527,83
		Total 20	Arrendaments	87.150.000	523.782,05
21.000	513	21000	Manteniment mobilitat	30.700.000	184.510,72
36.000	511	21000	Plaques de carrers i números de finques	1.000.000	6.010,12
51.000	433	21000	Manteniment enllumenat públic	84.000.000	504.850,17
51.000	434	21000	Manteniment i conservació instal·lacions jardins	68.550.000	411.993,80
51.000	444	21000	Conservació i manteniment clavegueram	8.150.000	48.982,49
51.000	445	21000	Reparació i conservació espais naturals	7.100.000	42.671,86
51.000	511	21000	Conservació vies públiques	31.000.000	186.313,75
52.000	511	21000	Conservació solars	3.100.000	18.631,38
21.000	513	21001	Conservació solars aparcament	4.000.000	24.040,48
51.000	434	21001	Manteniment immobilitzat parcs i jardins	11.000.000	66.111,33
52.000	445	21001	Reparació i conservació instal·lacions platges	1.500.000	9.015,18
		Total 210	Infraestructura i béns naturals	250.100.000	1.503.131,27
51.000	121	21200	Conservació i manteniment edificis municipals	39.500.000	237.399,78
51.000	422	21200	Reparació edificis escolars	46.100.000	277.066,58
52.000	443	21200	Conservació i manteniment cementiri	2.600.000	15.626,31
		Total 212	Edificis i altres construccions	88.200.000	530.092,68
13.000	121	21300	Manteniment instal·lacions senyalització interna	1.500.000	9.015,18
22.000	222	21300	Reparació maquinària Policia Local	3.000.000	18.030,36
51.000	511	21300	Manteniment maquinària via pública	3.600.000	21.636,44
63.000	313	21300	Manteniment material tècnic i d'acampada	500.000	3.005,06
66.000	313	21300	Manteniment de maquinària atenció especialitzada	200.000	1.202,02
		Total 213	Maquinària, instal·lacions i utilatge	8.800.000	52.889,07
22.000	222	21400	Reparació vehicles Policia Local	5.500.000	33.055,67
34.000	121	21400	Reparació vehicles serveis generals	900.000	5.409,11
51.000	511	21400	Reparació vehicles vies públiques	6.000.000	36.060,73
		Total 214	Material de transport	12.400.000	74.525,50
23.000	223	21500	Manteniment equipament Protecció Civil	200.000	1.202,02
34.000	121	21500	Reparació mobiliari oficina	700.000	4.207,08
51.000	121	21500	Manteniment, conservació i reparació mobiliari edificis	1.150.000	6.911,64
51.000	422	21500	Mant., conservació i reparació mobiliari centres escolars	1.000.000	6.010,12
51.000	511	21500	Manteniment, conservació mobiliari urba via pública	1.000.000	6.010,12
34.000	121	21501	Mant. fotocopiadores, fax i altres serveis generals	7.800.000	46.878,94
		Total 215	Mobiliari i estris	11.850.000	71.219,93
36.000	121	21600	Manteniment maquinari i programari serveis generals	25.000.000	150.253,03
36.000	551	21601	Actualització nova cartografia	3.000.000	18.030,36
		Total 216	Equipaments procés d'informació	28.000.000	168.283,39
		Total 21	Reparacions, manteniment i conservació	399.350.000	2.400.141,84
34.000	121	22000	Material oficina no inventariable serveis generals	23.500.000	141.237,84
40.000	511	22000	Material no inventariable obres i serveis	3.500.000	21.035,42
31.000	611	22001	Premsa, revistes, llibres i altres publicacions serveis financers	300.000	1.803,04
34.000	121	22001	Diaris, revistes, publicacions serveis generals	5.000.000	30.050,61
36.000	121	22001	Revistes i manuals servei d'informació de base	300.000	1.803,04
61.000	463	22001	Premsa, publicacions, llibres relacions ciutadanes	400.000	2.404,05
63.000	313	22001	Publicacions i subscripcions d'Igualtat i solidaritat	300.000	1.803,04
64.000	422	22001	Dotació biblioteques centres escolars	800.000	4.808,10

Org.	Func.	Econ.	Descripció partida	PTA	€UROS
66.000	313	22001	Prensa, llibres, atenció especialitzada	250.000	1.502,53
34.000	121	22002	Material informàtic no inventariable serveis generals	4.800.000	28.848,58
36.000	121	22002	Programari informàtic no inventariable serveis generals	10.000.000	60.101,21
		Total 220	Material d'oficina	49.150.000	295.397,45
34.000	121	22100	Consum elèctric serveis generals	30.500.000	183.308,69
34.000	222	22100	Consum elèctric Policia Local	4.000.000	24.040,48
34.000	422	22100	Consum elèctric centres escolars	18.500.000	111.187,24
34.000	433	22100	Consum enllumenat públic	138.000.000	829.396,70
34.000	463	22100	Consum elèctric centres cívics	5.800.000	34.858,70
34.000	121	22101	Consum aigua serveis generals	2.950.000	17.729,86
34.000	222	22101	Consum aigua Policia Local	85.000	510,86
34.000	422	22101	Consum aigua centres escolars	4.250.000	25.543,01
34.000	434	22101	Consum aigua parcs i jardins	10.150.000	61.002,73
34.000	463	22101	Consum aigua centres cívics	375.000	2.253,80
34.000	121	22102	Consum gas serveis generals	1.350.000	8.113,66
34.000	422	22102	Consum gas centres escolars	13.000.000	78.131,57
34.000	463	22102	Consum gas centres cívics	700.000	4.207,08
34.000	121	22103	Combustible serveis generals	1.400.000	8.414,17
34.000	222	22103	Combustible Policia Local	5.300.000	31.853,64
34.000	511	22103	Combustible obres i serveis	4.200.000	25.242,51
22.000	222	22104	Vestuari Policia Local	8.000.000	48.080,97
34.000	121	22104	Vestuari serveis generals	1.200.000	7.212,15
34.000	422	22104	Vestuari centres escolars	900.000	5.409,11
34.000	511	22104	Vestuari servei manteniment	5.500.000	33.055,67
66.000	313	22104	Vestuari serveis socials	400.000	2.404,05
22.000	222	22105	Manutenció dipòsit detinguts	1.050.000	6.310,63
66.000	313	22105	Aliments centre d'acollida	2.000.000	12.020,24
34.000	121	22107	Despeses farmàcia serveis generals	50.000	300,51
65.000	413	22107	Despeses farmàcia sanitat	400.000	2.404,05
34.000	121	22108	Material neteja serveis generals	2.800.000	16.828,34
22.000	222	22109	Materials escola Policia Local	2.000.000	12.020,24
51.000	434	22109	Subministres diversos parcs i jardins	13.500.000	81.136,63
64.000	423	22109	Subministres educació adults	3.000.000	18.030,36
65.000	413	22109	Subministres material tècnic sanitat	2.300.000	13.823,28
65.000	622	22109	Subministres material tècnic de consum	500.000	3.005,06
		Total 221	Subministraments	284.160.000	1.707.836,00
34.000	121	22200	Consum telèfon serveis generals	44.000.000	264.445,33
34.000	422	22200	Consum telèfon centres escolars	600.000	3.606,07
34.000	463	22200	Consum telèfon centres cívics, casals i altres	5.000.000	30.050,61
34.000	121	22201	Tramesa de correspondència	14.540.000	87.387,16
		Total 222	Comunicacions	64.140.000	385.489,16
34.000	121	22301	Missatgeria serveis generals	3.500.000	21.035,42
		Total 223	Transports	3.500.000	21.035,42
34.000	121	22400	Assegurances serveis generals	27.750.000	166.780,86
34.000	222	22400	Assegurances vehicles Policia Local	3.000.000	18.030,36
34.000	511	22400	Assegurances vehicles serveis territorials	3.200.000	19.232,39
61.000	463	22400	Assegurances relacions ciutadanes	350.000	2.103,54
64.000	423	22400	Assegurances educacions adults	200.000	1.202,02
65.000	413	22401	Assegurances sanitat	800.000	4.808,10
		Total 224	Primes d'assegurances	35.300.000	212.157,27
31.000	121	22500	Tributs	100.000	601,01
		Total 225	Tributs	100.000	601,01
43.000	445	22600	Cànon Ministeri Pla Usos de la Platja	1.100.000	6.611,13
10.000	111	22601	Atencions protocol·làries i representatives	5.000.000	30.050,61
22.000	222	22601	Actes protocol·laris Policia Local	600.000	3.606,07
61.000	463	22601	Atencions protocol·làries relacions ciutadanes	300.000	1.803,04
63.000	313	22601	Atencions protocol·làries regidoria Igualtat i Solidaritat	2.300.000	13.823,28
64.000	422	22601	Atencions protocol·làries educació	250.000	1.502,53
65.000	622	22601	Atencions protocol·làries de consum	200.000	1.202,02
66.000	313	22601	Atencions protocol·làries serveis socials	50.000	300,51
10.000	121	22602	Divulgació i difusió imatge ciutat	6.000.000	36.060,73
12.000	121	22602	Anuncis oficials serveis generals	16.000.000	96.161,94
13.000	121	22602	Publicacions i difusió de programes serveis generals	22.000.000	132.222,66
13.000	313	22602	Pub. i dif. de prog. ser. socials i igualtat i solidaritat	5.100.000	30.651,62
13.000	413	22602	Publicacions i difusió de programes sanitat	2.000.000	12.020,24
13.000	422	22602	Pub. i dif. de programes educació i noves tecnologies	4.000.000	24.040,48
13.000	445	22602	Pub. i difusió de prog. mediamb.: "Ciutat Sostenible"	2.000.000	12.020,24
13.000	463	22602	Pub. i difusió de programes relacions ciutadanes	1.500.000	9.015,18

Org.	Func.	Econ.	Descripció partida	PTA	EUROS
13.000	511	22602	Publicacions i difusió de programes urbanisme i obres	2.000.000	12.020,24
13.000	513	22602	Publicacions i difusió de programes via pública	1.500.000	9.015,18
34.000	121	22602	Contractació serveis Repartiment cartelleria	1.500.000	9.015,18
36.000	551	22602	Despeses diverses cens estadístics	400.000	2.404,05
65.000	413	22602	Divulgació informació Sanitat	4.100.000	24.641,50
65.000	622	22602	Divulgació informació de Consum	750.000	4.507,59
33.000	122	22603	Defensa jurídica administració general	5.000.000	30.050,61
36.000	121	22603	Despeses diverses eleccions generals	200.000	1.202,02
23.000	223	22606	Reunions i conferències Protecció Civil	250.000	1.502,53
62.000	445	22606	Org. act. divulgació mediambientals: "Ciutat Sostenible"	150.000	901,52
65.000	622	22606	Organització activitats divulgació de consum	200.000	1.202,02
20.000	222	22609	Altres despeses dipòsit detinguts	275.000	1.652,78
22.000	222	22609	Despeses diverses Policia Local	1.500.000	9.015,18
23.000	223	22609	Altres despeses Protecció Civil	200.000	1.202,02
30.000	121	22609	Pla de qualitat i seguretat i prevenció treball	10.100.000	60.702,22
30.000	122	22609	Defensor del Ciutadà	1.000.000	6.010,12
31.000	122	22609	Altres despeses gestió de patrimoni	850.000	5.108,60
40.000	511	22609	Altres despeses serveis territorials	500.000	3.005,06
43.000	431	22609	Anàlisi rehabilitació i habitatge	200.000	1.202,02
61.000	463	22609	Programa animació sociocultural relacions ciutadanes	5.100.000	30.651,62
62.000	445	22609	Altres despeses mediambientals : "Ciutat Sostenible"	150.000	901,52
63.000	313	22609	Altres despeses plans integrals i altres activitats	2.250.000	13.522,77
63.000	460	22609	Altres despeses ajudes al desenvolupament	2.800.000	16.828,34
64.000	521	22609	Altres desp.: Pla Director Societat de la Informació	12.000.000	72.121,45
65.000	622	22609	Altres despeses de consum	700.000	4.207,08
66.000	313	22609	Programes comunitaris	1.000.000	6.010,12
		Total 226	Despeses diverses	123.075.000	739.695,65
34.000	121	22700	Neteja edificis municipals	55.250.000	332.059,19
34.000	313	22700	Neteja centre acollida i casals de joves	6.650.000	39.967,30
34.000	422	22700	Neteja centres escolars	179.500.000	1.078.816,73
34.000	423	22700	Neteja escoles adults	8.850.000	53.189,57
34.000	463	22700	Neteja centres cívics	6.250.000	37.563,26
51.000	434	22700	Neteja parcs i jardins	62.000.000	372.627,50
51.000	443	22700	Neteja i desinfecció cementiris	600.000	3.606,07
52.000	442	22700	Recollida escombraries	293.700.000	1.765.172,55
52.000	445	22700	Neteja platges	13.800.000	82.939,67
52.000	511	22700	Neteja via pública	295.000.000	1.772.985,71
13.000	121	22706	Contractació serveis treballs imatge corporativa	11.000.000	66.111,33
21.000	513	22706	Estudis i projectes mobilitat	3.000.000	18.030,36
22.000	222	22706	Contractació serveis grua municipal	29.218.000	175.603,72
31.000	611	22706	Estudis i treballs tècnics serveis financers	2.000.000	12.020,24
36.000	121	22706	Contr. serveis i estudis servei d'informació de base	10.000.000	60.101,21
40.000	432	22706	Estudis i treballs tècnics Urbanisme i Obres	15.000.000	90.151,82
40.000	511	22706	Assistència tècnica Urbanisme i Obres	15.000.000	90.151,82
43.000	453	22706	Estudis i treballs patrimoni històric artístic	1.500.000	9.015,18
50.000	511	22706	Assist. tècnica Dep. Serveis Municipals i Mant.	10.500.000	63.106,27
61.000	313	22706	Gestió equipaments casals avis	8.042.200	48.334,60
61.000	463	22706	Contractes empreses relacions ciutadanes	4.650.000	27.947,06
62.000	445	22706	Contractació ser. mediambientals:"Ciutat Sostenible"	12.600.000	75.727,53
63.000	313	22706	Contractació serveis diferents plans integrals	22.250.000	133.725,19
64.000	422	22706	Treballs altres empreses educació	12.600.000	75.727,53
64.000	423	22706	Contractes empreses escola d'adults	4.500.000	27.045,54
65.000	413	22706	Conveni laboratori Aigües de Mataró,S.A.	5.500.000	33.055,67
66.000	313	22706	Contractació serveis atenció primària	22.520.955	135.353,67
52.000	442	22707	Treballs consorci tractament brossa	302.000.000	1.815.056,56
52.000	445	22707	Contractació serveis vigilància platges	6.300.000	37.863,76
65.000	413	22707	Prestació de serveis de sanitat	13.525.000	81.286,89
65.000	622	22707	Prestació de serveis de consum	3.600.000	21.636,44
66.000	313	22707	Contractació serveis: Conveni Fund. Sant Joaquim	1.750.000	10.517,71
32.000	611	22708	Contractació serveis recaptació	218.360.000	1.312.370,03
		Total 227	Treballs realitzats altres empreses	1.657.016.155	9.958.867,66
		Total 22	Material, subministraments i altres	2.216.441.155	13.321.079,63
10.000	111	23000	Dietes càrrecs electius	750.000	4.507,59
35.000	121	23001	Dietes del personal administració general	1.000.000	6.010,12
35.000	121	23002	Assistència tribunals	1.000.000	6.010,12
		Total 230	Dietes	2.750.000	16.527,83
10.000	111	23100	Locomoció càrrecs electius	750.000	4.507,59
35.000	121	23101	Quilometratge serveis generals	3.900.000	23.439,47

Org.	Func.	Econ.	Descripció partida	PTA	€EUROS	
			Total 231	Locomoció	4.650.000	27.947,06
			Total 23	Indemnitzacions per raó del servei	7.400.000	44.474,90
				Total Capítol II - Desp. de béns corrents i serveis	2.710.341.155	16.289.478,41
32.000	011	31001	Interessos préstecs de l'interior	389.400.000	2.340.341,13	
32.000	011	31002	Interessos per operacions de tresoreria	10.000.000	60.101,21	
			Total 310	Interessos	399.400.000	2.400.442,34
32.000	611	31100	Cancel·lació i formalització noves operacions	2.000.000	12.020,24	
			Total 311	Despeses de formalització, modificació i cancel·lació	2.000.000	12.020,24
			Total 31	Interessos de préstecs de l'interior	401.400.000	2.412.462,59
32.000	011	34200	Interessos de demora	5.000.000	30.050,61	
			Total 342	Interessos de demora	5.000.000	30.050,61
			Total 34	Interessos de demora de dipòsits, fiances i altres	5.000.000	30.050,61
				Total Capítol III - Despeses financeres	406.400.000	2.442.513,19
30.000	800	41000	Aportació Patronat Escoles Bressol	165.150.000	992.571,49	
30.000	800	41001	Aportació Escola Universitària	50.000.000	300.506,05	
30.000	800	41002	Aportació I. P. M. Biada	563.255.000	3.385.230,73	
30.000	800	41003	Aportació Patronat Cultura	419.223.000	2.519.580,97	
30.000	800	41004	Aportació Patronat Esports	213.395.855	1.282.534,92	
30.000	800	41005	Aportació IMPEM	240.950.000	1.448.138,67	
			Total 410	Transf. a org. aut. adm. de l'Entitat Local	1.651.973.855	9.928.562,83
			Total 41	Transf. a org. aut. adm. de l'Entitat Local	1.651.973.855	9.928.562,83
65.000	413	46100	Col·laboració entitats locals sanitat	500.000	3.005,06	
			Total 461	Transferències a diputacions, consells, etc.	500.000	3.005,06
30.000	121	46600	Aportació Federació Municipis Catalunya	2.478.360	14.895,24	
64.000	422	46600	Aportació Associació ciutats educadores	120.000	721,21	
			Total 466	Transf. a altres entitats que agrupin municipis	2.598.360	15.616,46
36.000	521	46700	Aportació Consorci Localret	600.000	3.606,07	
63.000	313	46700	Aportació Consorci CRID	1.202.454	7.226,89	
64.000	422	46700	Aportació Consorci Normalització Lingüística	8.000.000	48.080,97	
65.000	313	46700	Transferència PASS residència Sant Josep	48.073.678	288.928,62	
65.000	413	46700	Aportació Consorci Hospitalari de Catalunya	25.000	150,25	
65.000	413	46701	Transf. PASS C. A. Dona i servei drogodependència	28.551.000	171.594,97	
			Total 467	Transferències a consorcis	86.452.132	519.587,78
			Total 46	Transferències a entitats locals	89.550.492	538.209,30
12.000	521	47000	Aportació conveni Televisió de Mataró	5.000.000	30.050,61	
52.000	513	47000	Aportació transport públic viatgers	224.000.000	1.346.267,11	
			Total 470	Transferències a empreses privades	229.000.000	1.376.317,72
			Total 47	Transferències a empreses privades	229.000.000	1.376.317,72
65.000	313	48000	Ajudes individualitzades sanitat	500.000	3.005,06	
66.000	313	48000	Ajudes individualitzades serveis socials	23.000.000	138.232,78	
66.000	313	48002	Subvenció usuaris recollida escombraries	13.946.600	83.820,75	
			Total 480	Atencions assistencials	37.446.600	225.058,60
35.000	422	48100	Col·laboració alumnes pràctiques	11.500.000	69.116,39	
			Total 481	Premis, beques i altres	11.500.000	69.116,39
10.000	111	48900	Aportació funcionament grups municipals	16.860.000	101.330,64	
33.000	121	48900	Indemnitzacions a particulars	2.000.000	12.020,24	
43.000	445	48900	Foment estalvi energètic activitats	500.000	3.005,06	
50.000	443	48900	Contribucions especials arranjament cementiri vell	2.000.000	12.020,24	
52.000	443	48900	Reversió drets funeraris	3.000.000	18.030,36	
62.000	445	48900	Subvencions i convenis foment " Ciutat Sostenible"	500.000	3.005,06	
63.000	313	48900	Subvencions i convenis diversos	7.925.000	47.630,21	
64.000	422	48900	Subvencions activitats extraescolars	25.750.000	154.760,62	
65.000	413	48900	Subvencions sanitat	700.000	4.207,08	
65.000	622	48900	Subvencions de consum	2.000.000	12.020,24	
66.000	313	48900	Aportación Fundació Privada El Maresme	13.782.152	82.832,40	
43.000	453	48901	Foment patrimoni històric	5.500.000	33.055,67	
61.000	463	48901	Subvenció entitats ciutadanes	7.108.600	42.723,55	
64.000	422	48901	Conveni manteniment menjadors centres escolars	11.000.000	66.111,33	
66.000	313	48901	Subvencions i convenis serveis socials	16.820.784	101.094,95	
43.000	453	48902	Transferències patologies de la construcció	6.500.000	39.065,79	
66.000	313	48902	Aportació Centre de Formació i Prevenció	13.241.468	79.582,83	
43.000	445	48903	Foment estalvi energètic	500.000	3.005,06	
43.000	431	48904	Foment habitatges protecció oficial	7.500.000	45.075,91	
			Total 489	Altres transferències	143.188.004	860.577,24
			Total 48	A famílies i institucions sense ànim de lucre	192.134.604	1.154.752,23
63.000	460	49000	Aportació països subdesenvolupats	40.345.200	242.479,54	
			Total 490	Transferències a l'exterior	40.345.200	242.479,54
			Total 49	Transferències a l'exterior	40.345.200	242.479,54

Org.	Func.	Econ.	Descripció partida	PTA	EUROS
Total Capítol IV - Transferències corrents				2.203.004.151	13.240.321,61
40.000	432	60000	Indemnització reparcel·lació Can Vendrell	9.000.000	54.091,09
41.000	432	60000	Compra de terrenys	40.000.000	240.404,84
Total 600 Terrenys				49.000.000	294.495,93
42.000	432	60100	Inversió nova infraestructures	105.000.000	631.062,71
42.000	511	60100	Inversió nova urbanitzacions	341.900.000	2.054.860,38
Total 601 Urbanitzacions				446.900.000	2.685.923,09
51.000	433	60300	Inversió obra nova enllumenat	3.000.000	18.030,36
51.000	434	60300	Inversió obra nova jardineria	7.000.000	42.070,85
Total 603 Instal·lacions noves ús general				10.000.000	60.101,21
21.000	513	60500	Inversió nova circulació, semàfors i senyalització	17.800.000	106.980,15
51.000	434	60500	Inversió nou mobiliari urbà parcs i jardins	2.000.000	12.020,24
51.000	511	60500	Inversió reposició mobiliari urbà via pública	2.850.000	17.128,84
52.000	445	60500	Mobiliari de neteja urbana	2.000.000	12.020,24
Total 605 Mobiliari urbà				24.650.000	148.149,48
Total 60 Inv. nova en infr. i béns destinats a l'ús general				530.550.000	3.188.669,72
51.000	511	61100	Inversió reposició via pública	100.017.531	601.117,47
Total 611 Urbanitzacions i altres				100.017.531	601.117,47
42.000	433	61300	Inversió reposició línies elèctriques	5.000.000	30.050,61
42.000	444	61300	Projectes sanejament fons cohesió (clavegueram)	15.000.000	90.151,82
51.000	433	61300	Inversió reposició enllumenat	92.100.000	553.532,15
51.000	434	61300	Inversió reposició jardineria	3.750.000	22.537,95
51.000	444	61300	Inversió reposició clavegueram	1.750.000	10.517,71
Total 613 Instal·lacions reposició ús general				117.600.000	706.790,23
51.000	434	61500	Inversió reposició mobiliari urbà parcs i jardins	1.500.000	9.015,18
Total 615 Mobiliari urbà				1.500.000	9.015,18
Total 61 Inv. resp. en infr. i béns destinats a l'ús general				219.117.531	1.316.922,88
40.000	432	62200	Inversió nova en edificis associada funcionament	4.000.000	24.040,48
42.000	443	62200	Inversió nova cementiri	49.000.000	294.495,93
42.000	445	62200	Deixalleria i abocador	10.000.000	60.101,21
42.000	451	62200	Inversió edificis culturals	25.000.000	150.253,03
42.000	452	62200	Inversió zones esportives	293.500.000	1.763.970,53
42.000	463	62200	Inversió construcció centres cívics	27.000.000	162.273,27
42.000	513	62200	Inversió fons construcció aparcaments	25.000.000	150.253,03
42.000	521	62200	Inversió edifici comunicacions parc forestal	12.300.000	73.924,49
42.000	721	62200	Inversió viver d'empreses	90.000.000	540.910,89
Total 622 Edificis i altres construccions				535.800.000	3.220.222,86
42.000	121	62300	Instal·lacions edifici taller d'ambulàncies	8.000.000	48.080,97
51.000	121	62300	Inv. nova maq., inst. i utilitatge ed. serveis generals	48.500.000	291.490,87
51.000	422	62300	Inv. nova maq., inst. i utilitatge centres escolars	5.000.000	30.050,61
51.000	511	62300	Inv. nova maq., instal·lacions i utilitatge via pública	1.800.000	10.818,22
22.000	222	62330	Inversió maq., instal·lacions i utilitatge Policia Local	7.800.000	46.878,94
Total 623 Maquinària, instal·lacions i utilitatge				71.100.000	427.319,61
22.000	222	62400	Vehicles Policia Local	15.250.000	91.654,35
34.000	121	62400	Vehicles serveis centrals	5.000.000	30.050,61
50.000	511	62400	Adquisició vehicles	11.600.000	69.717,40
Total 624 Material de transport				31.850.000	191.422,36
23.000	223	62500	Equipament logistic Protecció Civil	500.000	3.005,06
34.000	121	62500	Inversió mobiliari serveis generals	5.000.000	30.050,61
34.000	313	62500	Mobiliari diversos usos acció social	1.850.000	11.118,72
34.000	463	62500	Mobiliari centres cívics	3.050.000	18.330,87
34.000	121	62510	Inversió equips oficina serveis generals	5.950.000	35.760,22
34.000	313	62510	Inversió equipaments assistencials	1.000.000	6.010,12
34.000	463	62510	Equips oficina centres cívics	1.725.000	10.367,46
Total 625 Mobiliari i estris				19.075.000	114.643,06
36.000	121	62600	Adquisició material informàtic	49.000.000	294.495,93
36.000	521	62600	Xarxa comunicacions interna	16.000.000	96.161,94
Total 626 Equips per a processos d'informació				65.000.000	390.657,87
Total 62 Inv. nova assoc. func. operatiu dels serveis				722.825.000	4.344.265,74
42.000	313	63200	Inversió reposició edificis serveis socials	60.000.000	360.607,26
42.000	422	63200	Inversió reposició centres escolars	40.000.000	240.404,84
42.000	451	63200	Inversió reposició edificis culturals	2.500.000	15.025,30
51.000	443	63200	Inversió reposició cementiri	74.000.000	444.748,96
Total 632 Edificis i altres construccions				176.500.000	1.060.786,36
22.000	222	63300	Inv. rep. maq., instal·lacions i utilitatge Policia Local	2.500.000	15.025,30
51.000	121	63300	Inv. rep. maq., inst. i utilitatge edificis serveis generals	6.300.000	37.863,76
51.000	422	63300	Inv. rep. maq., inst. i utilitatge centres escolars	15.000.000	90.151,82
Total 633 Maquinària, instal·lacions i utilitatge				23.800.000	143.040,88

Org.	Func.	Econ.	Descripció partida	PTA	EUROS
		Total 63	Inv. rep. assoc. funcionament operatiu dels serveis	200.300.000	1.203.827,25
36.000	121	64000	Inversió programari	8.000.000	48.080,97
		Total 640	Despeses en inversió de caràcter immaterial	8.000.000	48.080,97
		Total 64	Despeses en inversió de caràcter immaterial	8.000.000	48.080,97
			Total Capítol VI - Inversions reals	1.680.792.531	10.101.766,56
30.000	800	71000	Transferència escoles bressol	3.000.000	18.030,36
30.000	800	71003	Transferència Patronat Cultura	10.500.000	63.106,27
30.000	800	71004	Transferència Patronat Esports	27.752.600	166.796,49
30.000	800	71005	Transferència IMPEM	76.050.000	457.069,71
		Total 710	Transf. de capital a org. autònoms de l'entitat local	117.302.600	705.002,82
		Total 71	Transf. de capital a org. autònoms de l'entitat local	117.302.600	705.002,82
42.000	313	78000	Aportació capital Fundació Privada El Maresme	10.000.000	60.101,21
66.000	313	78001	Aportació Fundació GIM	1.000.000	6.010,12
		Total 780	Transf. de capital a inst. sense ànim de lucre	11.000.000	66.111,33
		Total 78	Transf. de capital a inst. sense ànim de lucre	11.000.000	66.111,33
			Total Capítol VII - Transferències de capital	128.302.600	771.114,16
35.000	121	83000	Bestretes al personal	15.000.000	90.151,82
		Total 830	Préstecs a curt termini	15.000.000	90.151,82
		Total 83	Concessió de préstecs fora del sector públic	15.000.000	90.151,82
30.000	622	85100	Aportació Consorci del Port	100.000.000	601.012,10
		Total 851	Accions i particip. d'empreses de les CCAA	100.000.000	601.012,10
52.000	442	85200	Participació Consorci Brossa	110.700.000	665.320,40
		Total 852	Accions i participacions d'empreses locals	110.700.000	665.320,40
30.000	512	85300	Aportació Aigües del Ter	180.000.000	1.081.821,79
		Total 853	Altres accions i participacions	180.000.000	1.081.821,79
		Total 85	Accions i participacions sector públic	390.700.000	2.348.154,29
			Total Capítol VIII - Actius financers	405.700.000	2.438.306,11
32.000	011	91100	Amortització préstecs llarg termini ens sector públic	4.000.000	24.040,48
		Total 911	Amort. de prést. a mig i llarg termini sec. públic	4.000.000	24.040,48
32.000	011	91300	Amortització préstecs ens fora sector públic	781.000.000	4.693.904,54
		Total 913	Amort. de prést. a mig i ll. termini fora sec. púb.	781.000.000	4.693.904,54
		Total 91	Amortitzacions préstecs de l'interior	785.000.000	4.717.945,02
			Total Capítol IX - Passius financers	785.000.000	4.717.945,02
		TOTAL PRESSUPOST		11.176.255.000	67.170.645,37

1 Euro = 166,386

Pressupost municipal de despeses: Classificació funcional

Org.	Func.	Econ.	Descripció partida	PTA	€UROS
32.000	011	31001	Interessos préstecs de l'interior	389.400.000	2.340.341,13
32.000	011	31002	Interessos per operacions de tresoreria	10.000.000	60.101,21
32.000	011	34200	Interessos de demora	5.000.000	30.050,61
32.000	011	91100	Amort. préstecs llarg termini ens serveis públics	4.000.000	24.040,48
32.000	011	91300	Amortitzacions préstecs ens fora serveis públics	781.000.000	4.693.904,54
Total 011 Deute públic				1.189.400.000	7.148.437,97
Total funció 01 Deute públic				1.189.400.000	7.148.437,97
Total grup funció 0 Deute públic				1.189.400.000	7.148.437,97
10.000	111	10000	Òrgans de govern	107.540.366	646.330,62
10.000	111	11000	Departament de la Presidència	7.951.238	47.787,90
10.000	111	12000	Departament de la Presidència	2.435.046	14.634,92
10.000	111	12100	Departament de la Presidència	5.402.659	32.470,63
10.000	111	22601	Atencions protocol·làries i representatives	5.000.000	30.050,61
10.000	111	23000	Dietes càrrecs electius	750.000	4.507,59
10.000	111	23100	Locomoció càrrecs electius	750.000	4.507,59
10.000	111	48900	Aportació funcionament grups municipals	16.860.000	101.330,64
Total 111 Òrgans de govern				146.689.309	881.620,50
Total funció 11 Òrgans de govern				146.689.309	881.620,50
30.000	121	11000	Departament d'Interior i Hisenda	9.398.896	56.488,50
11.000	121	12000	Relacions públiques i protocol	3.096.442	18.609,99
12.000	121	12000	Comunicació	5.680.569	34.140,91
13.000	121	12000	Imatge	7.675.800	46.132,49
33.000	121	12000	Secretaria general	15.942.788	95.818,09
34.000	121	12000	Compres i contractacions	8.582.509	51.581,92
35.000	121	12000	Recursos humans	20.383.249	122.505,79
36.000	121	12000	Informació de base	43.682.783	262.538,81
37.000	121	12000	Oficina d'atenció al ciutadà	10.667.673	64.114,01
11.000	121	12100	Relacions públiques i protocol	4.234.352	25.448,97
12.000	121	12100	Comunicació	6.552.440	39.380,96
13.000	121	12100	Imatge	7.776.755	46.739,24
33.000	121	12100	Secretaria general	22.522.777	135.364,62
34.000	121	12100	Compres i contractacions	9.214.607	55.380,90
35.000	121	12100	Recursos humans	25.525.015	153.408,43
36.000	121	12100	Informació de base	51.456.717	309.261,10
37.000	121	12100	Oficina d'atenció al ciutadà	15.304.152	91.979,81
35.000	121	12107	Revisió valoració llocs de treball	6.000.000	36.060,73
34.000	121	13000	Compres i contractacions	3.490.267	20.976,93
35.000	121	13000	Recursos humans	10.509.463	63.163,14
37.000	121	13000	Oficina d'atenció al ciutadà	11.585.027	69.627,41
35.000	121	13001	Altres remuneracions personal laboral	15.500.000	93.156,88
30.000	121	14100	Altres personal	31.336.319	188.335,07
35.000	121	14100	Suplències personal laboral i funcionari	25.246.025	151.731,67
35.000	121	14200	Feines esporàdiques	50.000.000	300.506,05
35.000	121	15100	Gratificacions funcionaris	23.500.000	141.237,84
35.000	121	16200	Formació personal funcionari	6.000.000	36.060,73
35.000	121	16204	Altres despeses socials	2.470.195	14.846,17
35.000	121	16300	Formació personal laboral	3.000.000	18.030,36
31.000	121	20200	Lloguer edificis serveis generals	9.920.000	59.620,40
36.000	121	20400	Lloguer vehicles campanya SIB	300.000	1.803,04
34.000	121	20900	Lloguer altre immobilitzat	2.750.000	16.527,83
51.000	121	21200	Conservació i manteniment edificis municipals	39.500.000	237.399,78
13.000	121	21300	Manteniment instal·lacions senyalització interna	1.500.000	9.015,18
34.000	121	21400	Reparació vehicles serveis generals	900.000	5.409,11
34.000	121	21500	Reparació mobiliari oficina	700.000	4.207,08
51.000	121	21500	Mant.t, conservació i reparació mobiliari edificis	1.150.000	6.911,64
34.000	121	21501	Mant.t fotocopiadores, fax i altres serveis generals	7.800.000	46.878,94
36.000	121	21600	Mant. maquinari i programari serveis generals	25.000.000	150.253,03
34.000	121	22000	Material oficina no inventariable serveis generals	23.500.000	141.237,84
34.000	121	22001	Diaris, revistes, publicacions serveis generals	5.000.000	30.050,61
36.000	121	22001	Revistes i manuals servei d'informació de base	300.000	1.803,04
34.000	121	22002	Material informatic no inventariable serveis generals	4.800.000	28.848,58
36.000	121	22002	Programari info. no inventariable serveis generals	10.000.000	60.101,21
34.000	121	22100	Consum electric serveis generals	30.500.000	183.308,69
34.000	121	22101	Consum aigua serveis generals	2.950.000	17.729,86
34.000	121	22102	Consum gas serveis generals	1.350.000	8.113,66
34.000	121	22103	Combustible serveis generals	1.400.000	8.414,17
34.000	121	22104	Vestuari serveis generals	1.200.000	7.212,15
34.000	121	22107	Despeses farmacia serveis generals	50.000	300,51

Org.	Func.	Econ.	Descripció partida	PTA	€UROS
34.000	121	22108	Material neteja serveis generals	2.800.000	16.828,34
34.000	121	22200	Consum telefon serveis generals	44.000.000	264.445,33
34.000	121	22201	Tramesa de correspondència	14.540.000	87.387,16
34.000	121	22301	Missatgeria serveis generals	3.500.000	21.035,42
34.000	121	22400	Assegurances serveis generals	27.750.000	166.780,86
31.000	121	22500	Tributs	100.000	601,01
10.000	121	22602	Divulgació i difusió imatge ciutat	6.000.000	36.060,73
12.000	121	22602	Anuncis oficials serveis generals	16.000.000	96.161,94
13.000	121	22602	Publicacions i difusió de programes serveis generals	22.000.000	132.222,66
34.000	121	22602	Contractació serveis repartiment cartelleria	1.500.000	9.015,18
36.000	121	22603	Despeses diverses eleccions generals	200.000	1.202,02
30.000	121	22609	Pla de qualitat i seguretat i prevenció treball	10.100.000	60.702,22
34.000	121	22700	Neteja edificis municipals	55.250.000	332.059,19
13.000	121	22706	Contractació serveis treballs imatge corporativa	11.000.000	66.111,33
36.000	121	22706	Contractació serveis i estudis servei d'inf. de base	10.000.000	60.101,21
35.000	121	23001	Dietes del personal administració general	1.000.000	6.010,12
35.000	121	23002	Assistència tribunals	1.000.000	6.010,12
35.000	121	23101	Quilometratge serveis generals	3.900.000	23.439,47
30.000	121	46600	Aportació Federació Municipis Catalunya	2.478.360	14.895,24
33.000	121	48900	Indemnitzacions a particulars	2.000.000	12.020,24
42.000	121	62300	Instal·lacions edifici taller d'ambulàncies	8.000.000	48.080,97
51.000	121	62300	Inv. nova maq., instal·lacions i utilitatge ed. ser. gen.	48.500.000	291.490,87
34.000	121	62400	Vehicles serveis centrals	5.000.000	30.050,61
34.000	121	62500	Inversió mobiliari serveis generals	5.000.000	30.050,61
34.000	121	62510	Inversió equips oficina serveis generals	5.950.000	35.760,22
36.000	121	62600	Adquisició material informàtic	49.000.000	294.495,93
51.000	121	63300	Inv. rep. maq., instal·lacions i utilitatge ed. serveis gen.	6.300.000	37.863,76
36.000	121	64000	Inversió programari	8.000.000	48.080,97
35.000	121	83000	Bestretes al personal	15.000.000	90.151,82
	Total 121	Administració general		1.012.773.180	6.086.889,40
33.000	122	22603	Defensa jurídica administració general	5.000.000	30.050,61
30.000	122	22609	Defensor del Ciutadà	1.000.000	6.010,12
31.000	122	22609	Altres despeses gestió de patrimoni	850.000	5.108,60
	Total 122	Despeses serveis administració general		6.850.000	41.169,33
	Total funció 12	Administració general		1.019.623.180	6.128.058,73
	Total grup funció 1	Serveis de caràcter general		1.166.312.489	7.009.679,23
20.000	222	11000	Departament de la Via Pública	9.398.896	56.488,50
20.000	222	12000	Departament de la Via Pública	2.028.943	12.194,19
22.000	222	12000	Polícia Municipal	194.460.384	1.168.730,45
20.000	222	12100	Departament de la Via Pública	1.899.950	11.418,93
22.000	222	12100	Polícia Municipal	309.381.728	1.859.421,63
31.000	222	20200	Lloguer edificis Policia Local	19.030.000	114.372,60
22.000	222	21300	Reparació maquinària Policia Local	3.000.000	18.030,36
22.000	222	21400	Reparació vehicles Policia Local	5.500.000	33.055,67
34.000	222	22100	Consum elèctric Policia Local	4.000.000	24.040,48
34.000	222	22101	Consum aigua Policia Local	85.000	510,86
34.000	222	22103	Combustible Policia Local	5.300.000	31.853,64
22.000	222	22104	Vestuari Policia Local	8.000.000	48.080,97
22.000	222	22105	Manutenció dipòsit detinguts	1.050.000	6.310,63
22.000	222	22109	Materials escola Policia Local	2.000.000	12.020,24
34.000	222	22400	Assegurances vehicles Policia Local	3.000.000	18.030,36
22.000	222	22601	Actes protocol·laris Policia Local	600.000	3.606,07
20.000	222	22609	Altres despeses dipòsit detinguts	275.000	1.652,78
22.000	222	22609	Despeses diverses Policia Local	1.500.000	9.015,18
22.000	222	22706	Contractació serveis grua municipal	29.218.000	175.603,72
22.000	222	62330	Inv. maquinària, instal·lacions i utilitatge Policia Local	7.800.000	46.878,94
22.000	222	62400	Vehicles Policia Local	15.250.000	91.654,35
22.000	222	63300	Inv. rep. maquinària, instal·lacions i utilitatge Pol. Local	2.500.000	15.025,30
	Total 222	Seguretat ciutadana		625.277.901	3.757.995,87
23.000	223	13000	Protecció Civil	6.107.183	36.704,91
23.000	223	21500	Manteniment equipament Protecció Civil	200.000	1.202,02
23.000	223	22606	Reunions i conferències Protecció Civil	250.000	1.502,53
23.000	223	22609	Altres despeses Protecció Civil	200.000	1.202,02
23.000	223	62500	Equipament logistic Protecció Civil	500.000	3.005,06
	Total 223	Protecció Civil		7.257.183	43.616,55
	Total funció 22	Protecció Civil i seguretat ciutadana		632.535.084	3.801.612,42
	Total grup funció 2	Protecció Civil i seguretat ciutadana		632.535.084	3.801.612,42

Org.	Func.	Econ.	Descripció partida	PTA	€EUROS
10.000	311	16000	Organs de govern / Departament de la Presidència	27.802.221	167.094,71
11.000	311	16000	Relacions públiques i protocol	2.336.392	14.042,00
12.000	311	16000	Comunicació	3.358.176	20.183,04
13.000	311	16000	Imatge	4.389.909	26.383,88
20.000	311	16000	Departament de la Via Pública	2.797.547	16.813,60
21.000	311	16000	Mobilitat	6.186.891	37.183,96
22.000	311	16000	Policia Municipal	171.623.137	1.031.475,83
23.000	311	16000	Protecció Civil	1.528.033	9.183,66
30.000	311	16000	Departament d'Interior i Hisenda	1.555.538	9.348,97
31.000	311	16000	Intervenció	12.104.096	72.747,08
32.000	311	16000	Tresoreria - gestió tributària	27.663.876	166.263,24
33.000	311	16000	Secretaria general	9.345.309	56.166,44
34.000	311	16000	Compres i contractacions	6.189.220	37.197,96
35.000	311	16000	Recursos humans	41.497.589	249.405,53
36.000	311	16000	Informació de base	27.172.909	163.312,47
37.000	311	16000	Oficina d'atenció al ciutadà	10.775.022	64.759,19
40.000	311	16000	Departament d'Urbanisme, Obres i Llicències	7.846.004	47.155,43
41.000	311	16000	Urbanisme	10.745.351	64.580,86
42.000	311	16000	Obres	19.010.634	114.256,21
43.000	311	16000	Llicències	25.161.541	151.223,91
50.000	311	16000	Departament de Serveis Municipals i Manteniment	6.301.814	37.874,66
51.000	311	16000	Servei de manteniment	94.884.582	570.267,82
52.000	311	16000	Serveis municipals	10.913.694	65.592,62
60.000	311	16000	Seg. Soc. coordinació s. personals i reg. transversals	1.555.538	9.348,97
61.000	311	16000	Relacions ciutadanes	13.926.380	83.699,23
62.000	311	16000	Ciutat sostenible	2.544.435	15.292,36
63.000	311	16000	Igualtat i solidaritat	9.903.639	59.522,07
64.000	311	16000	Educació i noves tecnologies	32.531.935	195.520,87
65.000	311	16000	Sanitat	14.201.761	85.354,30
66.000	311	16000	Serveis socials	36.503.809	219.392,31
30.000	311	16001	Altres personal	10.096.681	60.682,27
Total 311		Seguretat Social		652.453.663	3.921.325,49
63.000	313	12000	Igualtat i solidaritat	7.204.222	43.298,25
66.000	313	12000	Serveis socials	30.988.377	186.243,90
63.000	313	12100	Igualtat i solidaritat	8.885.232	53.401,32
66.000	313	12100	Serveis socials	25.638.065	154.087,87
63.000	313	13000	Igualtat i solidaritat	15.335.482	92.168,10
66.000	313	13000	Serveis socials	48.373.512	290.730,66
63.000	313	13100	Igualtat i solidaritat	2.506.120	15.062,08
66.000	313	13100	Serveis socials	14.767.561	88.754,83
31.000	313	20200	Lloguer edificis serveis socials	5.400.000	32.454,65
63.000	313	21300	Manteniment material tècnic i d'acampada	500.000	3.005,06
66.000	313	21300	Manteniment de maquinària atenció especialitzada	200.000	1.202,02
63.000	313	22001	Publicacions i subscripcions d'Igualtat i solidaritat	300.000	1.803,04
66.000	313	22001	Prensa, llibres, atenció especialitzada	250.000	1.502,53
66.000	313	22104	Vestuari serveis socials	400.000	2.404,05
66.000	313	22105	Aliments centre d'acollida	2.000.000	12.020,24
63.000	313	22601	Atencions protocol·làries regidoria Igualtat i Solidaritat	2.300.000	13.823,28
66.000	313	22601	Atencions protocol·làries serveis socials	50.000	300,51
13.000	313	22602	Publ. i difusió de progr. ser. soc. i igualtat i solidaritat	5.100.000	30.651,62
63.000	313	22609	Altres despeses plans integrals i altres activitats	2.250.000	13.522,77
66.000	313	22609	Programes comunitaris	1.000.000	6.010,12
34.000	313	22700	Neteja centre acollida i casals de joves	6.650.000	39.967,30
61.000	313	22706	Gestió equipaments casals avis	8.042.200	48.334,60
63.000	313	22706	Contractació serveis diferents plans integrals	22.250.000	133.725,19
66.000	313	22706	Contractació serveis atenció primària	22.520.955	135.353,67
66.000	313	22707	Contractació serveis: conveni Fundació Sant Joaquim	1.750.000	10.517,71
63.000	313	46700	Aportació consorci CRID	1.202.454	7.226,89
65.000	313	46700	Transferència PASS residència Sant Josep	48.073.678	288.928,62
65.000	313	48000	Ajudes individualitzades sanitat	500.000	3.005,06
66.000	313	48000	Ajudes individualitzades serveis socials	23.000.000	138.232,78
66.000	313	48002	Subvenció usuaris recollida escombraries	13.946.600	83.820,75
63.000	313	48900	Subvencions i convenis diversos	7.925.000	47.630,21
66.000	313	48900	Aportació Fundació Privada El Maresme	13.782.152	82.832,40
66.000	313	48901	Subvencions i convenis serveis socials	16.820.784	101.094,95
66.000	313	48902	Aportació Centre de Formació i Prevenció	13.241.468	79.582,83
34.000	313	62500	Mobiliari diversos usos acció social	1.850.000	11.118,72
34.000	313	62510	Inversió equipaments assistencials	1.000.000	6.010,12

Org.	Func.	Econ.	Descripció partida	PTA	EUROS
42.000	313	63200	Inversió reposició edificis serveis socials	60.000.000	360.607,26
42.000	313	78000	Aportació capital Fundació Privada El Maresme	10.000.000	60.101,21
66.000	313	78001	Aportació Fundació GIM	1.000.000	6.010,12
	Total 313	Acció social		447.003.862	2.686.547,32
35.000	314	16103	Pensions graciabls	2.428.048	14.592,86
35.000	314	16104	Indemnitzacions i jubilacions anticipades	9.000.000	54.091,09
	Total 314	Pensions i altres prestacions econòmiques		11.428.048	68.683,95
	Total funció 31	Seguretat i protecció social		1.110.885.573	6.676.556,76
	Total grup funció 3	Seguretat, protecció i promoció social		1.110.885.573	6.676.556,76
65.000	413	12000	Sanitat	10.048.636	60.393,52
65.000	413	12100	Sanitat	9.530.603	57.280,08
65.000	413	13000	Sanitat	25.424.526	152.804,48
65.000	413	22107	Despeses farmàcia sanitat	400.000	2.404,05
65.000	413	22109	Subministraments material tècnic sanitat	2.300.000	13.823,28
65.000	413	22401	Assegurances sanitat	800.000	4.808,10
13.000	413	22602	Publicacions i difusió de programes sanitat	2.000.000	12.020,24
65.000	413	22602	Divulgació informació sanitat	4.100.000	24.641,50
65.000	413	22706	Conveni laboratori Aigües de Mataró,S.A.	5.500.000	33.055,67
65.000	413	22707	Prestació de serveis de sanitat	13.525.000	81.286,89
65.000	413	46100	Col·laboració entitats locals sanitat	500.000	3.005,06
65.000	413	46700	Aportació Consorci Hospitalari de Catalunya	25.000	150,25
65.000	413	46701	Transf. PASS C. A. Dona i servei drogodependència	28.551.000	171.594,97
65.000	413	48900	Subvencions sanitat	700.000	4.207,08
	Total 413	Accions públiques relatives a la salut		103.404.765	621.475,15
	Total funció 41	Sanitat		103.404.765	621.475,15
60.000	422	11000	Coordinació serveis personals i regidories transversals	9.398.896	56.488,50
64.000	422	12000	Educació i noves tecnologies	11.838.985	71.153,73
64.000	422	12100	Educació i noves tecnologies	12.476.953	74.988,00
64.000	422	13000	Educació i noves tecnologies	81.767.973	491.435,42
31.000	422	20200	Lloguer edifici escolar	2.540.000	15.265,71
51.000	422	21200	Reparació edificis escolars	46.100.000	277.066,58
51.000	422	21500	Mant., conservació i rep. mobiliari centres escolars	1.000.000	6.010,12
64.000	422	22001	Dotació biblioteques centres escolars	800.000	4.808,10
34.000	422	22100	Consum elèctric centres escolars	18.500.000	111.187,24
34.000	422	22101	Consum aigua centres escolars	4.250.000	25.543,01
34.000	422	22102	Consum gas centres escolars	13.000.000	78.131,57
34.000	422	22104	Vestuari centres escolars	900.000	5.409,11
34.000	422	22200	Consum telèfon centres escolars	600.000	3.606,07
64.000	422	22601	Atencions protocol·làries educació	250.000	1.502,53
13.000	422	22602	Pub. i difusió de programes educació i noves tec.	4.000.000	24.040,48
34.000	422	22700	Neteja centres escolars	179.500.000	1.078.816,73
64.000	422	22706	Treballs altres empreses educació	12.600.000	75.727,53
64.000	422	46600	Aportació Associació Ciutats Educadores	120.000	721,21
64.000	422	46700	Aportació Consorci Normalització Lingüística	8.000.000	48.080,97
35.000	422	48100	Col·laboració alumnes pràctiques	11.500.000	69.116,39
64.000	422	48900	Subvencions activitats extraescolars	25.750.000	154.760,62
64.000	422	48901	Conveni manteniment menjadors centres escolars	11.000.000	66.111,33
51.000	422	62300	Inv. nova maq., instal·lacions i utilitatge centres esc.	5.000.000	30.050,61
42.000	422	63200	Inversió reposició centres escolars	40.000.000	240.404,84
51.000	422	63300	Inv. rep. maq., instal·lacions i utilitatge centres esc.	15.000.000	90.151,82
	Total 422	Educació		515.892.807	3.100.578,22
64.000	423	14200	Educació i noves tecnologies	11.110.864	66.777,64
31.000	423	20200	Lloguer edifici ensenyaments especials	1.670.000	10.036,90
64.000	423	22109	Subministraments educació adults	3.000.000	18.030,36
64.000	423	22400	Assegurances educacions adults	200.000	1.202,02
34.000	423	22700	Neteja escoles adults	8.850.000	53.189,57
64.000	423	22706	Contractes empreses escola d'adults	4.500.000	27.045,54
	Total 423	Educacions especials		29.330.864	176.282,04
	Total funció 42	Educació		545.223.671	3.276.860,26
43.000	431	12000	Llicències	42.785.684	257.147,14
43.000	431	12100	Llicències	45.638.441	274.292,55
43.000	431	22609	Anàlisis rehabilitació i habitatge	200.000	1.202,02
43.000	431	48904	Foment habitatges protecció oficial	7.500.000	45.075,91
	Total 431	Habitatge		96.124.125	577.717,63
40.000	432	11000	Departament d'Urbanisme, Obres i Llicències	9.398.896	56.488,50
40.000	432	12000	Departament d'Urbanisme, Obres i Llicències	5.221.682	31.382,94
41.000	432	12000	Urbanisme	18.865.354	113.383,06
41.000	432	12100	Urbanisme	21.597.001	129.800,59

Org.	Func.	Econ.	Descripció partida	PTA	EUROS
31.000	432	20200	Lloguer edifici serveis territorials	23.000.000	138.232,78
40.000	432	22706	Estudis i treballs tècnics Urbanisme i Obres	15.000.000	90.151,82
40.000	432	60000	Indemnització reparació parcel·lació Can Vendrell	9.000.000	54.091,09
41.000	432	60000	Compra de terrenys	40.000.000	240.404,84
42.000	432	60100	Inversió nova infraestructures	105.000.000	631.062,71
40.000	432	62200	Inversió nova en edificis associada funcionament	4.000.000	24.040,48
	Total 432	Urbanisme i arquitectura		251.082.933	1.509.038,82
51.000	433	21000	Manteniment enllumenat públic	84.000.000	504.850,17
34.000	433	22100	Consum enllumenat públic	138.000.000	829.396,70
51.000	433	60300	Inversió obra nova enllumenat	3.000.000	18.030,36
42.000	433	61300	Inversió reposició línies elèctriques	5.000.000	30.050,61
51.000	433	61300	Inversió reposició enllumenat	92.100.000	553.532,15
	Total 433	Enllumenat públic		322.100.000	1.935.859,99
51.000	434	13000	Parcs i jardins	77.153.916	463.704,37
51.000	434	20300	Lloguer maquinària jardineria	8.100.000	48.681,98
51.000	434	21000	Manteniment i conservació instal·lacions jardins	68.550.000	411.993,80
51.000	434	21001	Manteniment immobilitzat parcs i jardins	11.000.000	66.111,33
34.000	434	22101	Consum aigua parcs i jardins	10.150.000	61.002,73
51.000	434	22109	Subministraments diversos parcs i jardins	13.500.000	81.136,63
51.000	434	22700	Neteja parcs i jardins	62.000.000	372.627,50
51.000	434	60300	Inversió obra nova jardineria	7.000.000	42.070,85
51.000	434	60500	Inversió nou mobiliari urbà parcs i jardins	2.000.000	12.020,24
51.000	434	61300	Inversió reposició jardineria	3.750.000	22.537,95
51.000	434	61500	Inversió reposició mobiliari urbà parcs i jardins	1.500.000	9.015,18
	Total 434	Parcs i jardins		264.703.916	1.590.902,58
	Total funció 43	Habitatge i urbanisme		934.010.974	5.613.519,01
52.000	442	12000	Serveis municipals	5.777.985	34.726,39
52.000	442	12100	Serveis municipals	8.133.649	48.884,22
52.000	442	13000	Serveis municipals	4.171.086	25.068,73
31.000	442	20000	Lloguer terrenys recollida escombraries	4.160.000	25.002,10
52.000	442	22700	Recollida escombraries	293.700.000	1.765.172,55
52.000	442	22707	Treballs consorci tractament brossa	302.000.000	1.815.056,56
52.000	442	85200	Participació Consorci Brossa	110.700.000	665.320,40
	Total 442	Recollida escombraries		728.642.720	4.379.230,94
52.000	443	13000	Cementiri	15.217.990	91.461,96
51.000	443	20300	Lloguer maquinària cementiri	500.000	3.005,06
52.000	443	21200	Conservació i manteniment cementiri	2.600.000	15.626,31
51.000	443	22700	Neteja i desinfecció cementiris	600.000	3.606,07
50.000	443	48900	Contribucions especials arranament cementiri vell	2.000.000	12.020,24
52.000	443	48900	Reversió drets funeraris	3.000.000	18.030,36
42.000	443	62200	Inversió nova cementiri	49.000.000	294.495,93
51.000	443	63200	Inversió reposició cementiri	74.000.000	444.748,96
	Total 443	Cementiri i serveis funeraris		146.917.990	882.994,90
51.000	444	21000	Conservació i manteniment clavegueram	8.150.000	48.982,49
42.000	444	61300	Projectes sanejament fons cohesió (clavegueram)	15.000.000	90.151,82
51.000	444	61300	Inversió reposició clavegueram	1.750.000	10.517,71
	Total 444	Clavegueram		24.900.000	149.652,01
62.000	445	12000	Ciutat sostenible	4.234.097	25.447,44
62.000	445	12100	Ciutat sostenible	4.464.091	26.829,73
51.000	445	21000	Reparació i conservació espais naturals	7.100.000	42.671,86
52.000	445	21001	Reparació i conservació instal·lacions platges	1.500.000	9.015,18
43.000	445	22600	Cànon Ministeri Pla Usos de la Platja	1.100.000	6.611,13
13.000	445	22602	Pub. i difusió de prog. mediamb.: «Ciutat Sostenible»	2.000.000	12.020,24
62.000	445	22606	Org. act. divulgació mediamb.: «Ciutat Sostenible»	150.000	901,52
62.000	445	22609	Altres despeses mediambientals : «Ciutat Sostenible»	150.000	901,52
52.000	445	22700	Neteja platges	13.800.000	82.939,67
62.000	445	22706	Contractació serveis mediamb.: «Ciutat Sostenible»	12.600.000	75.727,53
52.000	445	22707	Contractació serveis vigilància platges	6.300.000	37.863,76
43.000	445	48900	Foment estalvi energètic activitats	500.000	3.005,06
62.000	445	48900	Subvencions i convenis foment Ciutat Sostenible	500.000	3.005,06
43.000	445	48903	Foment estalvi energètic	500.000	3.005,06
52.000	445	60500	Mobiliari de neteja urbana	2.000.000	12.020,24
42.000	445	62200	Deixalleria i abocador	10.000.000	60.101,21
	Total 445	Protecció i millora medi ambient		66.898.188	402.066,21
	Total funció 44	Benestar comunitari		967.358.898	5.813.944,07
42.000	451	62200	Inversió edificis culturals	25.000.000	150.253,03
42.000	451	63200	Inversió reposició edificis culturals	2.500.000	15.025,30
	Total 451	Promoció i difusió de la cultura		27.500.000	165.278,33

Org.	Func.	Econ.	Descripció partida	PTA	€UROS
42.000	452	62200	Inversió zones esportives	293.500.000	1.763.970,53
	Total 452	Educació física i esports		293.500.000	1.763.970,53
43.000	453	22706	Estudis i treballs patrimoni històric artístic	1.500.000	9.015,18
43.000	453	48901	Foment patrimoni històric	5.500.000	33.055,67
43.000	453	48902	Transferències patologies de la construcció	6.500.000	39.065,79
	Total 453	Arqueologia i protecció patrimoni històric		13.500.000	81.136,63
	Total funció 45	Cultura		334.500.000	2.010.385,49
63.000	460	22609	Altres despeses ajudes al desenvolupament	2.800.000	16.828,34
63.000	460	49000	Aportació països subdesenvolupats	40.345.200	242.479,54
	Total 460	Altres serveis comunitaris i socials		43.145.200	259.307,87
61.000	463	12000	Relacions ciutadanes	8.093.472	48.642,75
61.000	463	12100	Relacions ciutadanes	9.106.325	54.730,12
61.000	463	13000	Relacions ciutadanes	26.601.128	159.876,00
31.000	463	20200	Lloguer edificis relacions ciutadanes	3.280.000	19.713,20
61.000	463	22001	Premsa, publicacions, llibres relacions ciutadanes	400.000	2.404,05
34.000	463	22100	Consum elèctric centres cívics	5.800.000	34.858,70
34.000	463	22101	Consum aigua centres cívics	375.000	2.253,80
34.000	463	22102	Consum gas centres cívics	700.000	4.207,08
34.000	463	22200	Consum telèfon centres cívics, casals i altres	5.000.000	30.050,61
61.000	463	22400	Assegurances relacions ciutadanes	350.000	2.103,54
61.000	463	22601	Atencions protocol·làries relacions ciutadanes	300.000	1.803,04
13.000	463	22602	Publicacions i difusió de programes relacions ciutadanes	1.500.000	9.015,18
61.000	463	22609	Programa animació sociocultural relacions ciutadanes	5.100.000	30.651,62
34.000	463	22700	Neteja centres cívics	6.250.000	37.563,26
61.000	463	22706	Contractes empreses relacions ciutadanes	4.650.000	27.947,06
61.000	463	48901	Subvenció entitats ciutadanes	7.108.600	42.723,55
42.000	463	62200	Inversió construcció centres cívics	27.000.000	162.273,27
34.000	463	62500	Mobiliari centres cívics	3.050.000	18.330,87
34.000	463	62510	Equips oficina centres cívics	1.725.000	10.367,46
	Total 463	Comunicació social i participació ciutadana		116.389.525	699.515,13
	Total funció 46	Altres serveis comunitaris i socials		159.534.725	958.823,01
	Total grup funció 4	Producció de béns públics de caràcter social		3.044.033.033	18.295.006,99
42.000	511	12000	Obres	32.238.191	193.755,43
50.000	511	12000	Departament de Serveis Municipals i Manteniment	21.956.481	131.961,11
40.000	511	12100	Departament d'Urbanisme, Obres i Llicències	4.948.229	29.739,46
42.000	511	12100	Obres	34.903.740	209.775,70
50.000	511	12100	Departament de Serveis Municipals i Manteniment	26.862.568	161.447,29
50.000	511	13000	Departament de Serveis Municipals i Manteniment	14.346.332	86.223,19
51.000	511	13000	Servei de manteniment	139.579.006	838.886,72
51.000	511	13100	Servei de manteniment	20.214.790	121.493,33
51.000	511	20300	Lloguer maquinària via pública i solars	6.500.000	39.065,79
36.000	511	21000	Plaques de carrers i números de finques	1.000.000	6.010,12
51.000	511	21000	Conservació vies públiques	31.000.000	186.313,75
52.000	511	21000	Conservació solars	3.100.000	18.631,38
51.000	511	21300	Manteniment maquinària via pública	3.600.000	21.636,44
51.000	511	21400	Reparació vehicles vies públiques	6.000.000	36.060,73
51.000	511	21500	Manteniment, conservació mobiliari urbà via pública	1.000.000	6.010,12
40.000	511	22000	Material no inventariable obres i serveis	3.500.000	21.035,42
34.000	511	22103	Combustible obres i serveis	4.200.000	25.242,51
34.000	511	22104	Vestuari servei manteniment	5.500.000	33.055,67
34.000	511	22400	Assegurances vehicles serveis territorials	3.200.000	19.232,39
13.000	511	22602	Publicacions i difusió de programes urbanisme i obres	2.000.000	12.020,24
40.000	511	22609	Altres despeses serveis territorials	500.000	3.005,06
52.000	511	22700	Neteja via pública	295.000.000	1.772.985,71
40.000	511	22706	Assistència tècnica Urbanisme i Obres	15.000.000	90.151,82
50.000	511	22706	Assist. tèc. Dep. Serveis Municipals i Manteniment	10.500.000	63.106,27
42.000	511	60100	Inversió nova urbanitzacions	341.900.000	2.054.860,38
51.000	511	60500	Inversió reposició mobiliari urbà via pública	2.850.000	17.128,84
51.000	511	61100	Inversió reposició via pública	100.017.531	601.117,47
51.000	511	62300	Inv. nova en maq., instal·lacions i utilitatge via pública	1.800.000	10.818,22
50.000	511	62400	Adquisició vehicles	11.600.000	69.717,40
	Total 511	Carreteres, camins veïnals		1.144.816.868	6.880.487,95
30.000	512	85300	Aportació Aigües del Ter	180.000.000	1.081.821,79
	Total 512	Recursos hidràulics		180.000.000	1.081.821,79
21.000	513	12000	Mobilitat	11.645.413	69.990,34
21.000	513	12100	Mobilitat	12.540.480	75.369,80
21.000	513	21000	Manteniment mobilitat	30.700.000	184.510,72
21.000	513	21001	Conservació solars aparcament	4.000.000	24.040,48

Org.	Func.	Econ.	Descripció partida	PTA	€UROS
13.000	513	22602	Publicacions i difusió de programes via pública	1.500.000	9.015,18
21.000	513	22706	Estudis i projectes mobilitat	3.000.000	18.030,36
52.000	513	47000	Aportació transport públic viatgers	224.000.000	1.346.267,11
21.000	513	60500	Inversió nova circulació, semàfors i senyalització	17.800.000	106.980,15
42.000	513	62200	Inversió fons construcció aparcaments	25.000.000	150.253,03
	Total 513	Transports terrestres		330.185.893	1.984.457,18
	Total funció 51	Infraestructures bàsiques i transports		1.655.002.761	9.946.766,92
64.000	521	22609	Altres despeses: Pla Director Societat de la Informació	12.000.000	72.121,45
36.000	521	46700	Aportació Consorci Localret	600.000	3.606,07
12.000	521	47000	Aportació conveni Televisió de Mataró	5.000.000	30.050,61
42.000	521	62200	Inversió edifici comunicacions parc forestal	12.300.000	73.924,49
36.000	521	62600	Xarxa comunicacions interna	16.000.000	96.161,94
	Total 521	Comunicacions		45.900.000	275.864,56
	Total funció 52	Comunicacions		45.900.000	275.864,56
36.000	551	21601	Actualització nova cartografia	3.000.000	18.030,36
36.000	551	22602	Despeses diverses cens estadístic	400.000	2.404,05
	Total 551	Informació bàsica i estadística		3.400.000	20.434,41
	Total funció 55	Informació bàsica i estadística		3.400.000	20.434,41
	Total grup funció 5	Producció de béns de caràcter econòmic		1.704.302.761	10.243.065,89
31.000	611	12000	Intervenció	19.332.958	116.193,42
32.000	611	12000	Tresoreria - gestió tributària	34.905.238	209.784,71
31.000	611	12100	Intervenció	24.456.041	146.983,77
32.000	611	12100	Tresoreria - gestió tributària	41.801.036	251.229,29
32.000	611	13000	Tresoreria - gestió tributària	18.404.332	110.612,26
31.000	611	22001	Prensa, revistes, llibres i altres pub. serveis financers	300.000	1.803,04
31.000	611	22706	Estudis i treballs tècnics serveis financers	2.000.000	12.020,24
32.000	611	22708	Contractació serveis recaptació	218.360.000	1.312.370,03
32.000	611	31100	Cancel·lació i formalització noves operacions	2.000.000	12.020,24
	Total 611	Administració financera		361.559.605	2.173.016,99
	Total funció 61	Regulació econòmica		361.559.605	2.173.016,99
65.000	622	22109	Subministraments material tècnic de consum	500.000	3.005,06
65.000	622	22601	Atencions protocol·làries de consum	200.000	1.202,02
65.000	622	22602	Divulgació informació de consum	750.000	4.507,59
65.000	622	22606	Organització activitats divulgació de consum	200.000	1.202,02
65.000	622	22609	Altres despeses de consum	700.000	4.207,08
65.000	622	22707	Prestació de serveis de consum	3.600.000	21.636,44
65.000	622	48900	Subvencions de consum	2.000.000	12.020,24
30.000	622	85100	Aportació Consorci del Port	100.000.000	601.012,10
	Total 622	Comerç interior		107.950.000	648.792,57
	Total funció 62	Regulació comercial		107.950.000	648.792,57
	Total grup funció 6	Regulació econòmica de caràcter general		469.509.605	2.821.809,56
42.000	721	62200	Inversió viver d'empreses	90.000.000	540.910,89
	Total 721	Indústria		90.000.000	540.910,89
	Total funció 72	Indústria		90.000.000	540.910,89
	Total grup funció 7	Regulació econòmica sectors productius		90.000.000	540.910,89
30.000	800	41000	Aportació Patronat Escoles Bressol	165.150.000	992.571,49
30.000	800	41001	Aportació Escola Universitària	50.000.000	300.506,05
30.000	800	41002	Aportació I. P. M. Biada	563.255.000	3.385.230,73
30.000	800	41003	Aportació Patronat Cultura	419.223.000	2.519.580,97
30.000	800	41004	Aportació Patronat d'Esports	213.395.855	1.282.534,92
30.000	800	41005	Aportació IMPEM	240.950.000	1.448.138,67
30.000	800	71000	Transferència escoles bressol	3.000.000	18.030,36
30.000	800	71003	Transferència Patronat Cultura	10.500.000	63.106,27
30.000	800	71004	Transferència Patronat Esports	27.752.600	166.796,49
30.000	800	71005	Transferència IMPEM	76.050.000	457.069,71
	Total 800	Transferències internes		1.769.276.455	10.633.565,65
	Total funció 80	Transferències internes		1.769.276.455	10.633.565,65
	Total grup funció 8	Transferències internes		1.769.276.455	10.633.565,65
	TOTAL PRESSUPOST			11.176.255.000	67.170.645,37

1 Euro = 166,386

Pressupost municipal de despeses: Classificació orgànica

Org.	Func.	Econ.	Descripció partida	PTA	€UROS
10.000	111	10000	Òrgans de govern	107.540.366	646.330,62
10.000	111	11000	Departament de la Presidència	7.951.238	47.787,90
10.000	111	12000	Departament de la Presidència	2.435.046	14.634,92
10.000	111	12100	Departament de la Presidència	5.402.659	32.470,63
10.000	311	16000	Òrgans de govern / Departament de la Presidència	27.802.221	167.094,71
10.000	111	22601	Atencions protocol·làries i representatives	5.000.000	30.050,61
10.000	121	22602	Divulgació i difusió imatge ciutat	6.000.000	36.060,73
10.000	111	23000	Dietes càrrecs electius	750.000	4.507,59
10.000	111	23100	Locomoció càrrecs electius	750.000	4.507,59
10.000	111	48900	Aportació funcionament grups municipals	16.860.000	101.330,64
Total 10.000			DEPARTAMENT DE LA PRESIDÈNCIA	180.491.530	1.084.775,94
11.000	121	12000	Relacions públiques i protocol	3.096.442	18.609,99
11.000	121	12100	Relacions públiques i protocol	4.234.352	25.448,97
11.000	311	16000	Relacions públiques i protocol	2.336.392	14.042,00
Total 11.000			RELACIONS PÚBLIQUES I PROTOCOL	9.667.186	58.100,96
12.000	121	12000	Comunicació	5.680.569	34.140,91
12.000	121	12100	Comunicació	6.552.440	39.380,96
12.000	311	16000	Comunicació	3.358.176	20.183,04
12.000	121	22602	Anuncis oficials serveis generals	16.000.000	96.161,94
12.000	521	47000	Aportació conveni Televisió de Mataró	5.000.000	30.050,61
Total 12.000			COMUNICACIÓ	36.591.185	219.917,45
13.000	121	12000	Imatge	7.675.800	46.132,49
13.000	121	12100	Imatge	7.776.755	46.739,24
13.000	311	16000	Imatge	4.389.909	26.383,88
13.000	121	21300	Manteniment instal·lacions senyalització interna	1.500.000	9.015,18
13.000	121	22602	Publicacions i difusió de programes serveis generals	22.000.000	132.222,66
13.000	313	22602	Pub. i difusió de prog. ser. soc. i igualtat i solidaritat	5.100.000	30.651,62
13.000	413	22602	Publicacions i difusió de programes sanitat	2.000.000	12.020,24
13.000	422	22602	Publicacions i difusió de prog. ed. i noves tecnologies	4.000.000	24.040,48
13.000	445	22602	Pub. i difusió de prog. mediamb. «Ciutat Sostenible»	2.000.000	12.020,24
13.000	463	22602	Publ. i difusió de programes relacions ciutadanes	1.500.000	9.015,18
13.000	511	22602	Publicacions i difusió de programes urbanisme i obres	2.000.000	12.020,24
13.000	513	22602	Publicacions i difusió de programes Via Pública	1.500.000	9.015,18
13.000	121	22706	Contractació serveis treballs imatge corporativa	11.000.000	66.111,33
Total 13.000			IMATGE	72.442.464	435.387,98
20.000	222	11000	Departament de la Via Pública	9.398.896	56.488,50
20.000	222	12000	Departament de la Via Pública	2.028.943	12.194,19
20.000	222	12100	Departament de la Via Pública	1.899.950	11.418,93
20.000	311	16000	Departament de la Via Pública	2.797.547	16.813,60
20.000	222	22609	Altres despeses dipòsit detinguts	275.000	1.652,78
Total 20.000			DEPARTAMENT DE LA VIA PÚBLICA	16.400.336	98.568,00
21.000	513	12000	Mobilitat	11.645.413	69.990,34
21.000	513	12100	Mobilitat	12.540.480	75.369,80
21.000	311	16000	Mobilitat	6.186.891	37.183,96
21.000	513	21000	Manteniment mobilitat	30.700.000	184.510,72
21.000	513	21001	Conservació solars aparcament	4.000.000	24.040,48
21.000	513	22706	Estudis i projectes mobilitat	3.000.000	18.030,36
21.000	513	60500	Inversió nova circulació, semàfors i senyalització	17.800.000	106.980,15
Total 21.000			MOBILITAT	85.872.784	516.105,83
22.000	222	12000	Polícia municipal	194.460.384	1.168.730,45
22.000	222	12100	Polícia municipal	309.381.728	1.859.421,63
22.000	311	16000	Polícia municipal	171.623.137	1.031.475,83
22.000	222	21300	Reparació maquinària policia local	3.000.000	18.030,36
22.000	222	21400	Reparació vehicles policia local	5.500.000	33.055,67
22.000	222	22104	Vestuari policia local	8.000.000	48.080,97
22.000	222	22105	Manutenció dipòsit detinguts	1.050.000	6.310,63
22.000	222	22109	Materials escola Policia Local	2.000.000	12.020,24
22.000	222	22601	Actes protocol·laris Policia Local	600.000	3.606,07
22.000	222	22609	Despeses diverses Policia Local	1.500.000	9.015,18
22.000	222	22706	Contractació serveis grua municipal	29.218.000	175.603,72
22.000	222	62330	Inversió maquinària, instal·lacions i utilitatge Policia Local	7.800.000	46.878,94
22.000	222	62400	Vehicles Policia Local	15.250.000	91.654,35
22.000	222	63300	Inv. rep. maq., instal·lacions i utilitatge Policia Local	2.500.000	15.025,30
Total 22.000			POLICIA MUNICIPAL	751.883.249	4.518.909,34
23.000	223	13000	Protecció Civil	6.107.183	36.704,91
23.000	311	16000	Protecció Civil	1.528.033	9.183,66
23.000	223	21500	Manteniment equipament Protecció Civil	200.000	1.202,02
23.000	223	22606	Reunions i conferències Protecció Civil	250.000	1.502,53

Org.	Func.	Econ.	Descripció partida	PTA	€UROS
23.000	223	22609	Altres despeses Protecció Civil	200.000	1.202,02
23.000	223	62500	Equipament logístic Protecció Civil	500.000	3.005,06
Total 23.000			PROTECCIÓ CIVIL	8.785.216	52.800,21
30.000	121	11000	Departament d'Interior i Hisenda	9.398.896	56.488,50
30.000	121	14100	Altres personal	31.336.319	188.335,07
30.000	311	16000	Departament d'Interior i Hisenda	1.555.538	9.348,97
30.000	311	16001	Altres personal	10.096.681	60.682,27
30.000	121	22609	Pla de qualitat i seguretat i prevenció treball	10.100.000	60.702,22
30.000	122	22609	Defensor del Ciutadà	1.000.000	6.010,12
30.000	800	41000	Aportació Patronat Escoles Bressol	165.150.000	992.571,49
30.000	800	41001	Aportació Escola Universitària	50.000.000	300.506,05
30.000	800	41002	Aportació I. P. M. Biada	563.255.000	3.385.230,73
30.000	800	41003	Aportació Patronat Cultura	419.223.000	2.519.580,97
30.000	800	41004	Aportació Patronat d'Esports	213.395.855	1.282.534,92
30.000	800	41005	Aportació IMPEM	240.950.000	1.448.138,67
30.000	121	46600	Aportació Federació Municipis Catalunya	2.478.360	14.895,24
30.000	800	71000	Transferència escoles bressol	3.000.000	18.030,36
30.000	800	71003	Transferència Patronat Cultura	10.500.000	63.106,27
30.000	800	71004	Transferència Patronat Esports	27.752.600	166.796,49
30.000	800	71005	Transferència IMPEM	76.050.000	457.069,71
30.000	622	85100	Aportació Consorci del Port	100.000.000	601.012,10
30.000	512	85300	Aportació Aigües del Ter	180.000.000	1.081.821,79
Total 30.000			DEPARTAMENT D'INTERIOR-HISENDA	2.115.242.249	12.712.861,95
31.000	611	12000	Intervenció	19.332.958	116.193,42
31.000	611	12100	Intervenció	24.456.041	146.983,77
31.000	311	16000	Intervenció	12.104.096	72.747,08
31.000	442	20000	Lloguer terrenys recollida escombraries	4.160.000	25.002,10
31.000	121	20200	Lloguer edificis serveis generals	9.920.000	59.620,40
31.000	222	20200	Lloguer edificis Policia Local	19.030.000	114.372,60
31.000	313	20200	Lloguer edificis relacions ciutadanes	5.400.000	32.454,65
31.000	422	20200	Lloguer edifici escolar	2.540.000	15.265,71
31.000	423	20200	Lloguer edifici ensenyaments especials	1.670.000	10.036,90
31.000	432	20200	Lloguer edifici serveis territorials	23.000.000	138.232,78
31.000	463	20200	Lloguer edificis relacions ciutadanes	3.280.000	19.713,20
31.000	611	22001	Premsa, revistes, llibres i altres pub. serveis financers	300.000	1.803,04
31.000	121	22500	Tributs	100.000	601,01
31.000	122	22609	Altres despeses gestió de patrimoni	850.000	5.108,60
31.000	611	22706	Estudis i treballs tècnics serveis financers	2.000.000	12.020,24
Total 31.000			INTERVENCIÓ	128.143.095	770.155,51
32.000	611	12000	Tresoreria - gestió tributària	34.905.238	209.784,71
32.000	611	12100	Tresoreria - gestió tributària	41.801.036	251.229,29
32.000	611	13000	Tresoreria - gestió tributària	18.404.332	110.612,26
32.000	311	16000	Tresoreria - gestió tributària	27.663.876	166.263,24
32.000	611	22708	Contractació serveis recaptació	218.360.000	1.312.370,03
32.000	011	31001	Interessos préstecs de l'interior	389.400.000	2.340.341,13
32.000	011	31002	Interessos per operacions de tresoreria	10.000.000	60.101,21
32.000	611	31100	Cancel·lació i formalització noves operacions	2.000.000	12.020,24
32.000	011	34200	Interessos de demora	5.000.000	30.050,61
32.000	011	91100	Amortització préstecs llarg termini ens serveis públics	4.000.000	24.040,48
32.000	011	91300	Amortització préstecs ens fora serveis públics	781.000.000	4.693.904,54
Total 32.000			TRESORERIA I GESTIÓ TRIBUTÀRIA	1.532.534.482	9.210.717,74
33.000	121	12000	Secretaria general	15.942.788	95.818,09
33.000	121	12100	Secretaria general	22.522.777	135.364,62
33.000	311	16000	Secretaria general	9.345.309	56.166,44
33.000	122	22603	Defensa jurídica administració general	5.000.000	30.050,61
33.000	121	48900	Indemnitzacions a particulars	2.000.000	12.020,24
Total 33.000			SECRETARIA GENERAL	54.810.874	329.419,99
34.000	121	12000	Compres i contractacions	8.582.509	51.581,92
34.000	121	12100	Compres i contractacions	9.214.607	55.380,90
34.000	121	13000	Compres i contractacions	3.490.267	20.976,93
34.000	311	16000	Compres i contractacions	6.189.220	37.197,96
34.000	121	20900	Lloguer altre immobilitzat	2.750.000	16.527,83
34.000	121	21400	Reparació vehicles serveis generals	900.000	5.409,11
34.000	121	21500	Reparació mobiliari oficina	700.000	4.207,08
34.000	121	21501	Mant. fotocopiadores, fax i altres serveis generals	7.800.000	46.878,94
34.000	121	22000	Material oficina no inventariable serveis generals	23.500.000	141.237,84
34.000	121	22001	Diaris, revistes, publicacions serveis generals	5.000.000	30.050,61
34.000	121	22002	Material informàtic no inventariable serveis generals	4.800.000	28.848,58

Org.	Func.	Econ.	Descripció partida	PTA	€UROS
34.000	121	22100	Consum electric serveis generals	30.500.000	183.308,69
34.000	222	22100	Consum electric Policia Local	4.000.000	24.040,48
34.000	422	22100	Consum elèctric centres escolars	18.500.000	111.187,24
34.000	433	22100	Consum enllumenat public	138.000.000	829.396,70
34.000	463	22100	Consum elèctric centres cívics	5.800.000	34.858,70
34.000	121	22101	Consum aigua serveis generals	2.950.000	17.729,86
34.000	222	22101	Consum aigua Policia Local	85.000	510,86
34.000	422	22101	Consum aigua centres escolars	4.250.000	25.543,01
34.000	434	22101	Consum aigua parcs i jardins	10.150.000	61.002,73
34.000	463	22101	Consum aigua centres cívics	375.000	2.253,80
34.000	121	22102	Consum gas serveis generals	1.350.000	8.113,66
34.000	422	22102	Consum gas centres escolars	13.000.000	78.131,57
34.000	463	22102	Consum gas centres cívics	700.000	4.207,08
34.000	121	22103	Combustible serveis generals	1.400.000	8.414,17
34.000	222	22103	Combustible Policia Local	5.300.000	31.853,64
34.000	511	22103	Combustible obres i serveis	4.200.000	25.242,51
34.000	121	22104	Vestuari serveis generals	1.200.000	7.212,15
34.000	422	22104	Vestuari centres escolars	900.000	5.409,11
34.000	511	22104	Vestuari servei manteniment	5.500.000	33.055,67
34.000	121	22107	Despeses farmàcia serveis generals	50.000	300,51
34.000	121	22108	Material neteja serveis generals	2.800.000	16.828,34
34.000	121	22200	Consum telèfon serveis generals	44.000.000	264.445,33
34.000	422	22200	Consum telèfon centres escolars	600.000	3.606,07
34.000	463	22200	Consum telèfon centres cívics, casals i altres	5.000.000	30.050,61
34.000	121	22201	Tramesa de correspondència	14.540.000	87.387,16
34.000	121	22301	Missatgeria serveis generals	3.500.000	21.035,42
34.000	121	22400	Assegurances serveis generals	27.750.000	166.780,86
34.000	222	22400	Assegurances vehicles Policia Local	3.000.000	18.030,36
34.000	511	22400	Assegurances vehicles serveis territorials	3.200.000	19.232,39
34.000	121	22602	Contractació serveis repartiment cartelleria	1.500.000	9.015,18
34.000	121	22700	Neteja edificis municipals	55.250.000	332.059,19
34.000	313	22700	Neteja centre acollida i casals de joves	6.650.000	39.967,30
34.000	422	22700	Neteja centres escolars	179.500.000	1.078.816,73
34.000	423	22700	Neteja escoles adults	8.850.000	53.189,57
34.000	463	22700	Neteja centres cívics	6.250.000	37.563,26
34.000	121	62400	Vehicles serveis centrals	5.000.000	30.050,61
34.000	121	62500	Inversió mobiliari serveis generals	5.000.000	30.050,61
34.000	313	62500	Mobiliari diversos usos acció social	1.850.000	11.118,72
34.000	463	62500	Mobiliari centres cívics	3.050.000	18.330,87
34.000	121	62510	Inversió equips oficina serveis generals	5.950.000	35.760,22
34.000	313	62510	Inversió equipaments assistencials	1.000.000	6.010,12
34.000	463	62510	Equips oficina centres cívics	1.725.000	10.367,46
Total 34.000			COMPRES I CONTRACTACIONS	707.101.603	4.249.766,22
35.000	121	12000	Recursos humans	20.383.249	122.505,79
35.000	121	12100	Recursos humans	25.525.015	153.408,43
35.000	121	12107	Revisió valoració llocs de treball	6.000.000	36.060,73
35.000	121	13000	Recursos humans	10.509.463	63.163,14
35.000	121	13001	Altres remuneracions personal laboral	15.500.000	93.156,88
35.000	121	14100	Suplències personal laboral i funcionari	25.246.025	151.731,67
35.000	121	14200	Feines esporàdiques	50.000.000	300.506,05
35.000	121	15100	Gratificacions funcionaris	23.500.000	141.237,84
35.000	311	16000	Recursos humans	41.497.589	249.405,53
35.000	314	16103	Pensions graciabls	2.428.048	14.592,86
35.000	314	16104	Indemnitzacions i jubilacions anticipades	9.000.000	54.091,09
35.000	121	16200	Formació personal funcionari	6.000.000	36.060,73
35.000	121	16204	Altres despeses socials	2.470.195	14.846,17
35.000	121	16300	Formació personal laboral	3.000.000	18.030,36
35.000	121	23001	Dietes del personal administració general	1.000.000	6.010,12
35.000	121	23002	Assistència tribunals	1.000.000	6.010,12
35.000	121	23101	Quilometratge serveis generals	3.900.000	23.439,47
35.000	422	48100	Col·laboració alumnes pràctiques	11.500.000	69.116,39
35.000	121	83000	Bestretes al personal	15.000.000	90.151,82
Total 35.000			RECURSOS HUMANS	273.459.584	1.643.525,20
36.000	121	12000	Informació de base	43.682.783	262.538,81
36.000	121	12100	Informació de base	51.456.717	309.261,10
36.000	311	16000	Informació de base	27.172.909	163.312,47
36.000	121	20400	Lloguer vehicles campanya SIB	300.000	1.803,04
36.000	511	21000	Plaques de carrers i números de finques	1.000.000	6.010,12

Org.	Func.	Econ.	Descripció partida	PTA	EUROS
36.000	121	21600	Manteniment maquinari i programari serveis generals	25.000.000	150.253,03
36.000	551	21601	Actualització nova cartografia	3.000.000	18.030,36
36.000	121	22001	Revistes i manuals servei d'informació de base	300.000	1.803,04
36.000	121	22002	Programari inf. no inventariable serveis generals	10.000.000	60.101,21
36.000	551	22602	Despeses diverses cens estadístics	400.000	2.404,05
36.000	121	22603	Despeses diverses eleccions generals	200.000	1.202,02
36.000	121	22706	Contractació serveis i estudis servei d'inf. de base	10.000.000	60.101,21
36.000	521	46700	Aportació Consorci Localret	600.000	3.606,07
36.000	121	62600	Adquisició material informàtic	49.000.000	294.495,93
36.000	521	62600	Xarxa comunicacions interna	16.000.000	96.161,94
36.000	121	64000	Inversió programari	8.000.000	48.080,97
Total 36.000			SERVEI D'INFORMACIÓ DE BASE	246.112.409	1.479.165,37
37.000	121	12000	Oficina d'atenció al ciutadà	10.667.673	64.114,01
37.000	121	12100	Oficina d'atenció al ciutadà	15.304.152	91.979,81
37.000	121	13000	Oficina d'atenció al ciutadà	11.585.027	69.627,41
37.000	311	16000	Oficina d'atenció al ciutadà	10.775.022	64.759,19
Total 37.000			OFICINA D'ATENCIÓ AL CIUTADÀ	48.331.874	290.480,41
40.000	432	11000	Departament d'Urbanisme, Obres i Llicències	9.398.896	56.488,50
40.000	432	12000	Departament d'Urbanisme, Obres i Llicències	5.221.682	31.382,94
40.000	511	12100	Departament d'Urbanisme, Obres i Llicències	4.948.229	29.739,46
40.000	311	16000	Departament d'Urbanisme, Obres i Llicències	7.846.004	47.155,43
40.000	511	22000	Material no inventariable obres i serveis	3.500.000	21.035,42
40.000	511	22609	Altres despeses serveis territorials	500.000	3.005,06
40.000	432	22706	Estudis i treballs tècnics Urbanisme i Obres	15.000.000	90.151,82
40.000	511	22706	Assistència tècnica Urbanisme i Obres	15.000.000	90.151,82
40.000	432	60000	Indemnització reparcel·lació Can Vendrell	9.000.000	54.091,09
40.000	432	62200	Inversió nova en edificis associada funcionament	4.000.000	24.040,48
Total 40.000			DEP. D'URBANISME, OBRES I LLICÈNCIES	74.414.811	447.242,02
41.000	432	12000	Urbanisme	18.865.354	113.383,06
41.000	432	12100	Urbanisme	21.597.001	129.800,59
41.000	311	16000	Urbanisme	10.745.351	64.580,86
41.000	432	60000	Compra de terrenys	40.000.000	240.404,84
Total 41.000			URBANISME	91.207.706	548.169,35
42.000	511	12000	Obres	32.238.191	193.755,43
42.000	511	12100	Obres	34.903.740	209.775,70
42.000	311	16000	Obres	19.010.634	114.256,21
42.000	432	60100	Inversió nova infraestructures	105.000.000	631.062,71
42.000	511	60100	Inversió nova urbanitzacions	341.900.000	2.054.860,38
42.000	433	61300	Inversió reposició línies elèctriques	5.000.000	30.050,61
42.000	444	61300	Projectes sanejament fons cohesió (clavegueram)	15.000.000	90.151,82
42.000	443	62200	Inversió nova cementiri	49.000.000	294.495,93
42.000	445	62200	Deixalleria i abocador	10.000.000	60.101,21
42.000	451	62200	Inversió edificis culturals	25.000.000	150.253,03
42.000	452	62200	Inversió zones esportives	293.500.000	1.763.970,53
42.000	463	62200	Inversió construcció centres cívics	27.000.000	162.273,27
42.000	513	62200	Inversió fons construcció aparcaments	25.000.000	150.253,03
42.000	521	62200	Inversió edifici comunicacions parc forestal	12.300.000	73.924,49
42.000	721	62200	Inversió viver d'empreses	90.000.000	540.910,89
42.000	121	62300	Instal·lacions edifici taller d'ambulàncies	8.000.000	48.080,97
42.000	313	63200	Inversió reposició edificis serveis socials	60.000.000	360.607,26
42.000	422	63200	Inversió reposició centres escolars	40.000.000	240.404,84
42.000	451	63200	Inversió reposició edificis culturals	2.500.000	15.025,30
42.000	313	78000	Aportació capital Fundació Privada Maresme	10.000.000	60.101,21
Total 42.000			OBRES	1.205.352.565	7.244.314,82
43.000	431	12000	Llicències	42.785.684	257.147,14
43.000	431	12100	Llicències	45.638.441	274.292,55
43.000	311	16000	Llicències	25.161.541	151.223,91
43.000	445	22600	Canon Ministeri Pla Usos de la Platja	1.100.000	6.611,13
43.000	431	22609	Anàlisi rehabilitació i habitatge	200.000	1.202,02
43.000	453	22706	Estudis i treballs patrimoni històric artístic	1.500.000	9.015,18
43.000	445	48900	Foment estalvi energètic activitats	500.000	3.005,06
43.000	453	48901	Foment patrimoni històric	5.500.000	33.055,67
43.000	453	48902	Transferències patologies de la construcció	6.500.000	39.065,79
43.000	445	48903	Foment estalvi energètic	500.000	3.005,06
43.000	431	48904	Foment habitatges protecció oficial	7.500.000	45.075,91
Total 43.000			LLICÈNCIES	136.885.666	822.699,42
50.000	511	12000	Departament de Serveis Municipals i Manteniment	21.956.481	131.961,11
50.000	511	12100	Departament de Serveis Municipals i Manteniment	26.862.568	161.447,29

Org.	Func.	Econ.	Descripció partida	PTA	€UROS
50.000	511	13000	Departament de Serveis Municipals i Manteniment	14.346.332	86.223,19
50.000	311	16000	Departament de Serveis Municipals i Manteniment	6.301.814	37.874,66
50.000	511	22706	Assist. tècnica Dep. Serveis Mun. i Manteniment	10.500.000	63.106,27
50.000	443	48900	Contribucions especials arranjament cementiri vell	2.000.000	12.020,24
50.000	511	62400	Adquisició vehicles	11.600.000	69.717,40
Total 50.000			DEP. DE SERVEIS MUNICIPALS I MANTENIMENT	93.567.195	562.350,17
51.000	434	13000	Parcs i jardins	77.153.916	463.704,37
51.000	511	13000	Servei de manteniment	139.579.006	838.886,72
51.000	511	13100	Servei de manteniment	20.214.790	121.493,33
51.000	311	16000	Servei de manteniment	94.884.582	570.267,82
51.000	434	20300	Lloguer maquinària jardineria	8.100.000	48.681,98
51.000	443	20300	Lloguer maquinària cementiri	500.000	3.005,06
51.000	511	20300	Lloguer maquinària via pública i solars	6.500.000	39.065,79
51.000	433	21000	Manteniment enllumenat públic	84.000.000	504.850,17
51.000	434	21000	Manteniment i conservació instal·lacions jardins	68.550.000	411.993,80
51.000	444	21000	Conservació i manteniment clavegueram	8.150.000	48.982,49
51.000	445	21000	Reparació i conservació espais naturals	7.100.000	42.671,86
51.000	511	21000	Conservació vies públiques	31.000.000	186.313,75
51.000	434	21001	Manteniment immobilitzat parcs i jardins	11.000.000	66.111,33
51.000	121	21200	Conservació i manteniment edificis municipals	39.500.000	237.399,78
51.000	422	21200	Reparació edificis escolars	46.100.000	277.066,58
51.000	511	21300	Manteniment maquinària via pública	3.600.000	21.636,44
51.000	511	21400	Reparació vehicles vies públiques	6.000.000	36.060,73
51.000	121	21500	Manteniment, conservació i reparació mobiliari edificis	1.150.000	6.911,64
51.000	422	21500	Mant., conservació i reparació mobiliari centres escolars	1.000.000	6.010,12
51.000	511	21500	Manteniment, conservació mobiliari urbà via pública	1.000.000	6.010,12
51.000	434	22109	Subministraments diversos parcs i jardins	13.500.000	81.136,63
51.000	434	22700	Neteja parcs i jardins	62.000.000	372.627,50
51.000	443	22700	Neteja i desinfecció cementiris	600.000	3.606,07
51.000	433	60300	Inversió obra nova enllumenat	3.000.000	18.030,36
51.000	434	60300	Inversió obra nova jardineria	7.000.000	42.070,85
51.000	434	60500	Inversió nou mobiliari urbà parcs i jardins	2.000.000	12.020,24
51.000	511	60500	Inversió reposició mobiliari urbà via pública	2.850.000	17.128,84
51.000	511	61100	Inversió reposició via pública	100.017.531	601.117,47
51.000	433	61300	Inversió reposició enllumenat	92.100.000	553.532,15
51.000	434	61300	Inversió reposició jardineria	3.750.000	22.537,95
51.000	444	61300	Inversió reposició clavegueram	1.750.000	10.517,71
51.000	434	61500	Inversió reposició mobiliari urbà parcs i jardins	1.500.000	9.015,18
51.000	121	62300	Inv. nova maq., inst. i utilitatge ed. serveis generals	48.500.000	291.490,87
51.000	422	62300	Inv. nova maq., inst. i utilitatge centres escolars	5.000.000	30.050,61
51.000	511	62300	Inv. nova en maq., instal·lacions i utilitatge via pública	1.800.000	10.818,22
51.000	443	63200	Inversió reposició cementiri	74.000.000	444.748,96
51.000	121	63300	Inv. rep. maq., inst. i utilitatge edificis serveis generals	6.300.000	37.863,76
51.000	422	63300	Inv. rep. maq., instal·lacions i utilitatge centres escolars	15.000.000	90.151,82
Total 51.000			MANTENIMENT	1.095.749.825	6.585.589,08
52.000	442	12000	Serveis Municipals	5.777.985	34.726,39
52.000	442	12100	Serveis Municipals	8.133.649	48.884,22
52.000	442	13000	Serveis Municipals	4.171.086	25.068,73
52.000	443	13000	Cementiri	15.217.990	91.461,96
52.000	311	16000	Serveis municipals	10.913.694	65.592,62
52.000	511	21000	Conservació solars	3.100.000	18.631,38
52.000	445	21001	Reparació i conservació instal·lacions platges	1.500.000	9.015,18
52.000	443	21200	Conservació i manteniment cementiri	2.600.000	15.626,31
52.000	442	22700	Recollida escombraries	293.700.000	1.765.172,55
52.000	445	22700	Neteja platges	13.800.000	82.939,67
52.000	511	22700	Neteja via pública	295.000.000	1.772.985,71
52.000	442	22707	Treballs consorci tractament brossa	302.000.000	1.815.056,56
52.000	445	22707	Contractació serveis vigilància platges	6.300.000	37.863,76
52.000	513	47000	Aportació transport públic viatgers	224.000.000	1.346.267,11
52.000	443	48900	Reversió drets funeraris	3.000.000	18.030,36
52.000	445	60500	Mobiliari de neteja urbana	2.000.000	12.020,24
52.000	442	85200	Participació Consorci Brossa	110.700.000	665.320,40
Total 52.000			SERVEIS MUNICIPALS	1.301.914.404	7.824.663,16
60.000	422	11000	Coordinació serveis personals i regidories transversals	9.398.896	56.488,50
60.000	311	16000	Seg. Soc. coord. ser. personals i regidories transversals	1.555.538	9.348,97
Total 60.000			COORD. SERVEIS PERS. I REGIDOR. TRANSV.	10.954.434	65.837,47
61.000	463	12000	Relacions ciutadanes	8.093.472	48.642,75
61.000	463	12100	Relacions ciutadanes	9.106.325	54.730,12

Org.	Func.	Econ.	Descripció partida	PTA	€UROS
61.000	463	13000	Relacions ciutadanes	26.601.128	159.876,00
61.000	311	16000	Relacions ciutadanes	13.926.380	83.699,23
61.000	463	22001	Prensa, publicacions, llibres relacions ciutadanes	400.000	2.404,05
61.000	463	22400	Assegurances relacions ciutadanes	350.000	2.103,54
61.000	463	22601	Atencions protocol·làries relacions ciutadanes	300.000	1.803,04
61.000	463	22609	Programa animació sociocultural relacions ciutadanes	5.100.000	30.651,62
61.000	313	22706	Gestió equipaments casals avis	8.042.200	48.334,60
61.000	463	22706	Contractes empreses relacions ciutadanes	4.650.000	27.947,06
61.000	463	48901	Subvenció entitats ciutadanes	7.108.600	42.723,55
Total 61.000			RELACIONS CIUTADANES	83.678.105	502.915,54
62.000	445	12000	Ciutat sostenible	4.234.097	25.447,44
62.000	445	12100	Ciutat sostenible	4.464.091	26.829,73
62.000	311	16000	Ciutat sostenible	2.544.435	15.292,36
62.000	445	22606	Org. act. divulgació mediambientals: «Ciutat Sostenible»	150.000	901,52
62.000	445	22609	Altres despeses mediambientals : «Ciutat Sostenible»	150.000	901,52
62.000	445	22706	Contract. serveis mediambientals: «Ciutat Sostenible»	12.600.000	75.727,53
62.000	445	48900	Subvencions i convenis foment «Ciutat Sostenible»	500.000	3.005,06
Total 62.000			CIUTAT SOSTENIBLE	24.642.623	148.105,15
63.000	313	12000	Igualtat i solidaritat	7.204.222	43.298,25
63.000	313	12100	Igualtat i solidaritat	8.885.232	53.401,32
63.000	313	13000	Igualtat i solidaritat	15.335.482	92.168,10
63.000	313	13100	Igualtat i solidaritat	2.506.120	15.062,08
63.000	311	16000	Igualtat i solidaritat	9.903.639	59.522,07
63.000	313	21300	Manteniment material tècnic i d'acampada	500.000	3.005,06
63.000	313	22001	Publicacions i subscripcions d'Igualtat i solidaritat	300.000	1.803,04
63.000	313	22601	Atencions protocol·làries regidoria Igualtat i solidaritat	2.300.000	13.823,28
63.000	313	22609	Altres despeses plans integrals i altres activitats	2.250.000	13.522,77
63.000	460	22609	Altres despeses ajudes al desenvolupament	2.800.000	16.828,34
63.000	313	22706	Contractació serveis diferents plans integrals	22.250.000	133.725,19
63.000	313	46700	Aportació consorci CRID	1.202.454	7.226,89
63.000	313	48900	Subvencions i convenis diversos	7.925.000	47.630,21
63.000	460	49000	Aportació paisos subdesenvolupats	40.345.200	242.479,54
Total 63.000			IGUALTAT I SOLIDARITAT	123.707.349	743.496,14
64.000	422	12000	Educació i noves tecnologies	11.838.985	71.153,73
64.000	422	12100	Educació i noves tecnologies	12.476.953	74.988,00
64.000	422	13000	Educació i noves tecnologies	81.767.973	491.435,42
64.000	423	14200	Educació i noves tecnologies	11.110.864	66.777,64
64.000	311	16000	Educació i noves tecnologies	32.531.935	195.520,87
64.000	422	22001	Dotació biblioteques centres escolars	800.000	4.808,10
64.000	423	22109	Subministraments educació adults	3.000.000	18.030,36
64.000	423	22400	Assegurances educacions adults	200.000	1.202,02
64.000	422	22601	Atencions protocol·làries educació	250.000	1.502,53
64.000	521	22609	Altres despeses: Pla Director Societat de la Inf.	12.000.000	72.121,45
64.000	422	22706	Treballs altres empreses educació	12.600.000	75.727,53
64.000	423	22706	Contractes empreses escola d'adults	4.500.000	27.045,54
64.000	422	46600	Aportació Associació Ciutats Educadores	120.000	721,21
64.000	422	46700	Aportació Consorci Normalització Lingüística	8.000.000	48.080,97
64.000	422	48900	Subvencions activitats extraescolars	25.750.000	154.760,62
64.000	422	48901	Conveni manteniment menjadors centres escolars	11.000.000	66.111,33
Total 64.000			EDUCACIÓ I NOVES TECNOLOGIES	227.946.710	1.369.987,32
65.000	413	12000	Sanitat	10.048.636	60.393,52
65.000	413	12100	Sanitat	9.530.603	57.280,08
65.000	413	13000	Sanitat	25.424.526	152.804,48
65.000	311	16000	Sanitat	14.201.761	85.354,30
65.000	413	22107	Despeses farmàcia sanitat	400.000	2.404,05
65.000	413	22109	Subministraments material tècnic sanitat	2.300.000	13.823,28
65.000	622	22109	Subministraments material tècnic de consum	500.000	3.005,06
65.000	413	22401	Assegurances sanitat	800.000	4.808,10
65.000	622	22601	Atencions protocol·làries de consum	200.000	1.202,02
65.000	413	22602	Divulgació informació Sanitat	4.100.000	24.641,50
65.000	622	22602	Divulgació informació de consum	750.000	4.507,59
65.000	622	22606	Organització activitats divulgació de consum	200.000	1.202,02
65.000	622	22609	Altres despeses de consum	700.000	4.207,08
65.000	413	22706	Conveni laboratori Aigües de Mataró,S.A.	5.500.000	33.055,67
65.000	413	22707	Prestació de serveis de sanitat	13.525.000	81.286,89
65.000	622	22707	Prestació de serveis de consum	3.600.000	21.636,44
65.000	413	46100	Col·laboració entitats locals sanitat	500.000	3.005,06
65.000	313	46700	Transferència PASS residència Sant Josep	48.073.678	288.928,62

Org.	Func.	Econ.	Descripció partida	PTA	€UROS
65.000	413	46700	Aportació Consorci Hospitalari de Catalunya	25.000	150,25
65.000	413	46701	Transferència PASS C. A. Dona i servei drogodep.	28.551.000	171.594,97
65.000	313	48000	Ajudes individualitzades sanitat	500.000	3.005,06
65.000	413	48900	Subvencions sanitat	700.000	4.207,08
65.000	622	48900	Subvencions de consum	2.000.000	12.020,24
Total 65.000			SANITAT	172.130.204	1.034.523,36
66.000	313	12000	Serveis socials	30.988.377	186.243,90
66.000	313	12100	Serveis socials	25.638.065	154.087,87
66.000	313	13000	Serveis socials	48.373.512	290.730,66
66.000	313	13100	Serveis socials	14.767.561	88.754,83
66.000	311	16000	Serveis socials	36.503.809	219.392,31
66.000	313	21300	Manteniment de maquinària atenció especialitzada	200.000	1.202,02
66.000	313	22001	Premsa, llibres, atenció especialitzada	250.000	1.502,53
66.000	313	22104	Vestuari serveis socials	400.000	2.404,05
66.000	313	22105	Aliments centre d'acollida	2.000.000	12.020,24
66.000	313	22601	Atencions protocol·làries serveis socials	50.000	300,51
66.000	313	22609	Programes comunitaris	1.000.000	6.010,12
66.000	313	22706	Contractació serveis atenció primària	22.520.955	135.353,67
66.000	313	22707	Contractació serveis: conveni Fundació Sant Joaquim	1.750.000	10.517,71
66.000	313	48000	Ajudes individualitzades serveis socials	23.000.000	138.232,78
66.000	313	48002	Subvenció usuaris recollida escombraries	13.946.600	83.820,75
66.000	313	48900	Aportació Fundació Privada El Maresme	13.782.152	82.832,40
66.000	313	48901	Subvencions i convenis serveis socials	16.820.784	101.094,95
66.000	313	48902	Aportació Centre de Formació i Prevenció	13.241.468	79.582,83
66.000	313	78001	Aportació Fundació GIM	1.000.000	6.010,12
Total 66.000			SERVEIS SOCIALS	266.233.283	1.600.094,26
			TOTAL PRESSUPOST	11.176.255.000	67.170.645,37

1 Euro = 166,386



i n v e r s i o n s

En el següent quadre es detallen els projectes d'inversions que es pressuposten per a l'exercici 2000 amb el detall de les actuacions a realitzar i del seu finançament.

El quadre mostra les actuacions per a les quals s'ha consignat crèdit en els capítols VI, inversions reals, VII, transferències de capital, i VIII, actius financers, pels imports de 1.681, 128 i 391 milions de pessetes respectivament.

El finançament de les inversions pressupostades procedeix de l'estalvi corrent, de l'operació d'endeutament a llarg termini prevista en el capítol IX del pressupost d'ingressos, de les transferències de capital recollides en el capítol VII i mitjançant contribucions especials previstes en el capítol III del pressupost.

Així mateix s'acompanya quadre i gràfic que mostren la distribució per grups de funció de les despeses de capital pressupostades en els capítols VI i VII.

Finalment s'adjunta quadre i gràfic identificant el volum de 117 milions de pessetes de subvencions de capital de l'Ajuntament als organismes autònoms, que es materialitzaran en inversions a realitzar pels propis organismes.

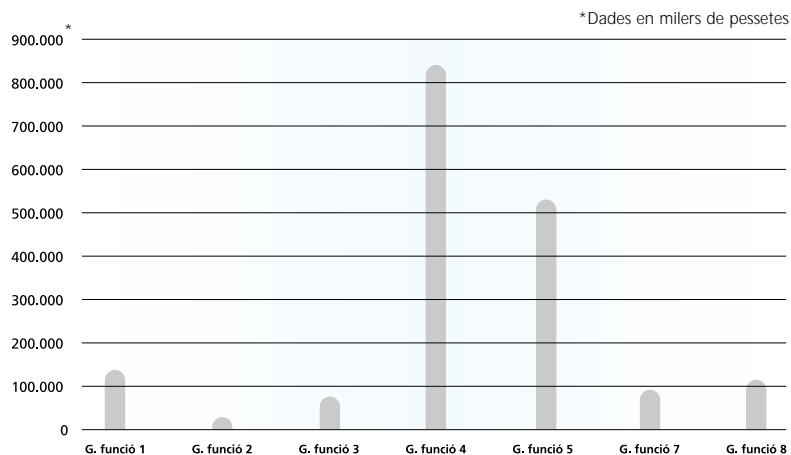
Programa d'inversions

Inversions i transferències de capital pressupostades

Org.	Func.	Econòmic	Descripció Actuacions	Quantia
40.000	432	60000	Indemnització reparcel·lació Can Vendrell	9.000.000
41.000	432	60000	Compra de terrenys	40.000.000
			Projecte Parc Central	85.000.000
			Projecte adequació zona verda cap de Cerdanyola	20.000.000
42.000	432	60100	Inversió nova infraestructures	105.000.000
			Projecte urbanització Can Bergadà - fase 2	13.000.000
			Projecte urbanització avda. America-Sor Lucila	10.000.000
			Projecte urbanització del c/ Nou i la plaça Sta. Maria	66.000.000
			Projecte urb. c/ Nou i pça. Sta. Maria-Treballs arqueològics	31.000.000
			Projecte urbanització c/ Sant Joan	43.000.000
			Projecte urbanització El Torrent	41.000.000
			Projecte reurbanització de la Plaça Andalusia	41.000.000
			Projecte urbanització Plaça Tomás i Valiente	90.000.000
			Projecte Plaça c/ Càceres	6.900.000
42.000	511	60100	Inversió nova urbanitzacions	341.900.000
51.000	433	60300	Inversió obra nova enllumenat	3.000.000
			Projecte reforma il·leta ronda Sant Oleguer	1.000.000
			Projecte Parc del Nord 1a fase	6.000.000
51.000	434	60300	Inversió obra nova jardineria	7.000.000
21.000	513	60500	Inversió nova circulació, semàfors i senyalització	17.800.000
51.000	434	60500	Inversió nou mobiliari urbà parcs i jardins	2.000.000
51.000	511	60500	Inversió reposició mobiliari urbà via pública	2.850.000
52.000	445	60500	Inversió en mobiliari de neteja urbana	2.000.000
			Inversió renovació paviments asfàltics	75.017.531
			Inversió renovació voravies	25.000.000
51.000	511	61100	Inversió reposició via pública	100.017.531
42.000	433	61300	Inversió reposició línies elèctriques	5.000.000
			Inversió reposició enllumenat "quadres elèctrics"	87.183.854
			Altres inversions reposició enllumenat	4.916.146
51.000	433	61300	Inversió reposició enllumenat	92.100.000
			Inversió canvi arbrat plaça Vista Alegre	3.000.000
			Modificació dipòsits font plaça Rosa Sabater	750.000
51.000	434	61300	Inversió reposició jardineria	3.750.000
42.000	444	61300	Inversió sanejament fons cohesió (clavegueram)	15.000.000
51.000	444	61300	Inversió reposició clavegueram	1.750.000
51.000	434	61500	Inversió reposició mobiliari urbà parcs i jardins	1.500.000
40.000	432	62200	Inversió nova en edificis associada funcionament	4.000.000
42.000	721	62200	Inversió edifici viver d'empreses	90.000.000
42.000	443	62200	Inversió nova cementiri	49.000.000
42.000	445	62200	Inversió deixalleria i abocador	10.000.000
42.000	451	62200	Inversió edificis culturals	25.000.000
			Inversió construcció El Sorral	187.500.000
			Projecte C. F. Pla d'en Boet i E. P. Torre Llauder	50.000.000
			Projecte nou C. F. Pla d'en Boet	56.000.000
42.000	452	62200	Inversió zones esportives	293.500.000
			Projecte C. Cívic Els Molins (Can Clavell) 4a fase	24.000.000
			Projecte Centre Cívic c/ Madoz	3.000.000
42.000	463	62200	Inversió construcció centres cívics	27.000.000
42.000	513	62200	Inversió fons construcció aparcaments	25.000.000
42.000	521	62200	Inversió edificis comunicacions parc forestal	12.300.000
42.000	121	62300	Inversió instal·lacions edifici taller d'ambulàncies	8.000.000
			Aire acondicionat edifici El Carrero	37.000.000
			Tancament provisional pas Escorxadó	11.000.000
			Reformes actuals dependències escorxadó	500.000
51.000	121	62300	Inv. nova maquin., instal. i utilitatge serveis generals	48.500.000
51.000	422	62300	Inv. nova maquin., instal. i utilitatge centres escolars	5.000.000
51.000	511	62300	Inversió nova maquin., instal. i utilitatge via pública	1.800.000
22.000	222	62300	Inversió maquin., instal. i utilitatge Policia Local	7.800.000
22.000	222	62400	Adquisició vehicles Policia Local	15.250.000
34.000	121	62400	Adquisició vehicles serveis generals	5.000.000
50.000	511	62400	Adquisició vehicles	11.600.000
23.000	223	62500	Inversió equipament logístic protecció civil	500.000
34.000	121	62500	Inversió mobiliari serveis generals	5.000.000
			Inversió mobiliari casal d'avis Molins	550.000
			Inversió mobiliari casal de joves	1.300.000
34.000	313	62500	Inversió mobiliari diversos usos d'acció social	1.850.000
34.000	463	62500	Inversió mobiliari centres cívics	3.050.000
34.000	121	62510	Inversió equips oficina serveis generals	5.950.000
34.000	313	62510	Inversió equipaments assistencials	1.000.000
34.000	463	62510	Inversió equips oficina centres cívics	1.725.000
36.000	121	62600	Inversió adquisició material informàtic	49.000.000
36.000	521	62600	Inversió xarxa comunicacions interna	16.000.000
			Projecte residència Sant Josep 3a fase	50.000.000
			Inv. repos. serv. socials. casal d'avis Molins	10.000.000
42.000	313	63200	Inversió reposició edificis serveis socials	60.000.000
42.000	422	63200	Inversió reposició centres escolars	40.000.000
51.000	443	63200	Inversió reposició cementiri	74.000.000
42.000	451	63200	Inversió reposició edificis culturals	2.500.000
22.000	222	63300	Inversió reposició maquin., instal. i utilitatge Policia Local	2.500.000
			Projecte reforma edifici El Callao	5.300.000
			Arranjaments gossers municipals	1.000.000
51.000	121	63300	Inv. reposició maquin., instal. i utilitatge serveis generals	6.300.000
51.000	422	63300	Inv. reposició. maquin., instal. i utilitatge centres escolars	15.000.000
36.000	121	64000	Inversió programari	8.000.000
			SUBTOTAL CAPÍTOL VI	1.680.792.531
30.000	800	71000	Transferència escoles bressol	3.000.000
30.000	800	71000	Transferència Patronat de Cultura	10.500.000
30.000	800	71001	Transferència Patronat d'Esports	27.752.600
30.000	800	71000	Transferència IMPEM	76.050.000
42.000	313	74900	Aportació Fundació Privada El Maresme	10.000.000
66.000	431	78001	Aportació Fundació Gim	1.000.000
			SUBTOTAL CAPÍTOL VII	128.302.600
52.000	442	85200	Participació consorci brossa	110.700.000
30.000	622	85100	Aportació Consorci Port	100.000.000
30.000	512	85300	Aportació Aigües del Ter	180.000.000
			SUBTOTAL CAPÍTOL VIII	390.700.000
			TOTALS	2.199.795.131

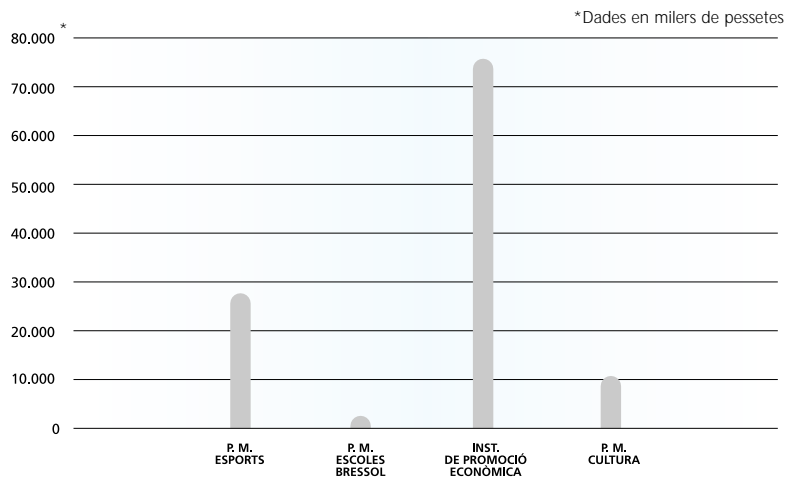
	Finançament						
	Ajuntament		Transferències de Capital			Transferències	Contribucions
	Estalvi	Prèstec	Diputació	Generalitat	U.E.	Privats	Especials
						9.000.000	
		40.000.000					
		16.000.000			69.000.000		
		20.000.000					
		36.000.000			69.000.000		
		13.000.000					
		10.000.000					
		31.000.000				66.000.000	
						43.000.000	
						41.000.000	
		41.000.000					
		90.000.000					
						6.900.000	
		185.000.000				156.900.000	
		3.000.000					
	1.000.000						
	6.000.000						
	7.000.000						
		17.800.000					
		2.000.000					
	2.850.000						
	2.000.000						
		75.017.531					
		25.000.000					
		100.017.531					
		5.000.000					
	53.950.000	33.233.854					
		4.916.146					
	53.950.000	38.150.000					
	3.000.000						
	750.000						
	3.750.000						
		15.000.000					
	1.750.000						
	1.500.000						
		4.000.000					
		90.000.000					
		49.000.000					
		10.000.000					
		12.500.000	12.500.000				
			187.500.000				
			50.000.000				
		56.000.000					
		56.000.000	237.500.000				
		24.000.000					
		3.000.000					
	25.000.000	27.000.000					
		12.300.000					
		8.000.000					
		37.000.000					
		11.000.000					
		500.000					
		48.500.000					
	5.000.000						
	1.800.000						
		7.800.000					
		15.250.000					
		5.000.000					
	500.000	11.600.000					
		5.000.000					
		550.000					
		1.300.000					
		1.850.000					
		3.050.000					
		5.950.000					
		1.000.000					
		1.725.000					
		49.000.000					
		16.000.000					
		25.000.000		25.000.000			
		10.000.000					
		35.000.000		25.000.000			
		40.000.000					
		7.400.000					66.600.000
		2.500.000					
	2.195.131	304.869					
	5.300.000						
	1.000.000						
	6.300.000						
	15.000.000						
		8.000.000					
	128.595.131	975.697.400	250.000.000	25.000.000	69.000.000	165.900.000	66.600.000
		3.000.000					
		10.500.000					
		27.752.600					
		76.050.000					
		10.000.000					
		1.000.000					
	90.700.000	128.302.600					
		20.000.000					
		100.000.000					
	54.000.000	126.000.000					
	144.700.000	246.000.000					
	273.295.131	1.350.000.000	250.000.000	25.000.000	69.000.000	165.900.000	66.600.000

Estructura funcional de les inversions i de les transferències de capital



Grup de funció		Pressupost 2000	%
G. funció 1	Serveis de caràcter general	135.750.000	7,50%
G. funció 2	Protecció civil i seguretat ciutadana	26.050.000	1,44%
G. funció 3	Seguretat, protecció i promoció social	73.850.000	4,08%
G. funció 4	Producció béns públics socials	836.875.000	46,26%
G. funció 5	Producció béns econòmics	529.267.531	29,26%
G. funció 7	Regulació eco. sectors productius	90.000.000	4,97%
G. funció 8	Transferències internes	117.302.600	6,48%
Total		1.809.095.131	100%

Transferències municipals per a les inversions dels organismes autònoms



Organisme autònom	2000
P. M. Esports	27.752.600
P. M. Escoles bressol	3.000.000
I. M. Promoció econòmica	76.050.000
P. M. Cultura	10.500.000
Total	117.302.600

En el quadre adjunt es mostra l'estalvi corrent del pressupost per al 2000 comparativament amb el pressupost inicial de l'exercici 1999.

Estalvi corrent: quantificació i destí

Evolució estalvi corrent

	Pres. inicial 1999	Pres. inicial 2000	Increment 2000 s/ 1999
Ingressos corrents			
Cap. I Impostos directes	3.926.055.000	4.035.000.000	2,77%
Cap. II Impostos indirectes	300.000.000	350.000.000	16,67%
Cap. III Taxes i altres ingressos	1.368.486.000	1.634.300.000	19,42%
Contribucions especials	-54.100.000	-66.600.000	
Cap. IV Transferències corrents	2.971.301.000	3.056.155.000	2,86%
Cap. V Ingressos patrimonials	163.600.000	225.900.000	38,08%
	8.675.342.000	9.234.755.000	6,45%
Despeses corrents			
Cap. I Despeses de personal	2.658.662.707	2.856.714.563	7,45%
Cap. II Despeses béns i serveis	2.448.965.731	2.710.341.155	10,67%
Cap. III Despeses financeres	460.831.426	406.400.000	-11,81%
Cap. IV Transferències corrents	2.083.925.511	2.203.004.151	5,71%
	7.652.385.375	8.176.459.869	6,85%
Estalvi corrent	1.022.956.625	1.058.295.131	
% Estalvi corrent sobre ingressos corrents	11,79%	11,46%	
Destí estalvi corrent			
Cap IX Amortitzacions passius	677.000.000	785.000.000	
Estalvi disponible per inversió (Caps. VI, VII, VIII)	345.956.625	273.295.131	
% Estalvi corrent sobre ingressos corrents	3,99%	2,96%	



**Pressupostos dels organismes
autònoms i estats de previsió
d'ingressos i despeses de les
societats municipals**

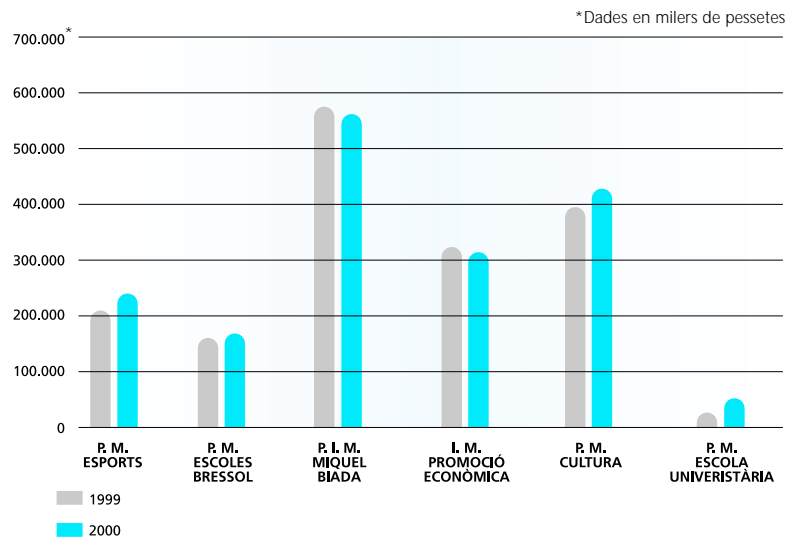
Evolució Pressupostària Organismes Autònoms Municipals

Evolució aportació directa de l'Ajuntament als organismes autònoms

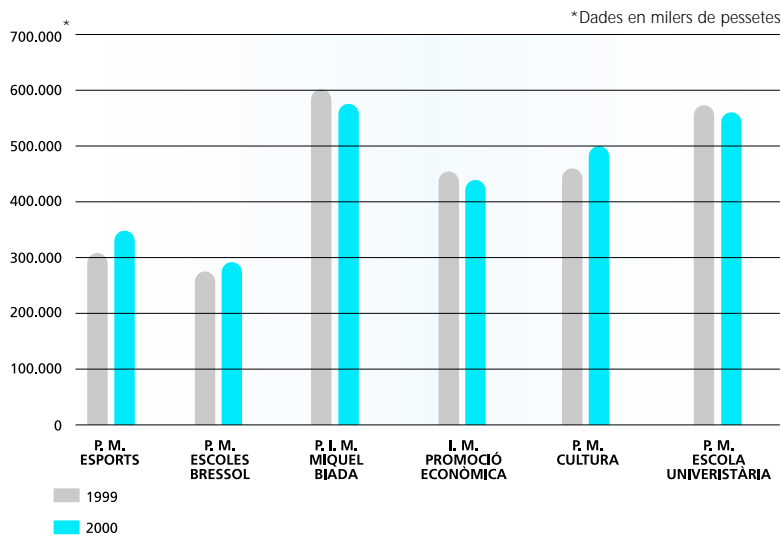
En el primer quadre i gràfic adjunt es mostra la variació, respecte al pressupost de 1999, en les aportacions del pressupost de l'Ajuntament (ens central) als organismes autònoms constituïts, tant de caràcter d'aportació al funcionament corrent com d'aportació amb destinació a despesa a realitzar per ells mateixos en inversió pròpia. Queda exclosa d'aquest quadre, per tant, la inversió que a més a més realitza l'Ajuntament mitjançant projectes d'inversió propis en els béns i les instal·lacions adscrits per al seu ús als organismes autònoms.

Així mateix, el segon quadre i gràfic adjunt fa referència al volum de despesa prevista total en els pressupostos dels organismes autònoms, finançada amb el total dels seus recursos pressupostaris i constituïts per aportacions municipals, altres aportacions, preus públics, taxes i altres ingressos.

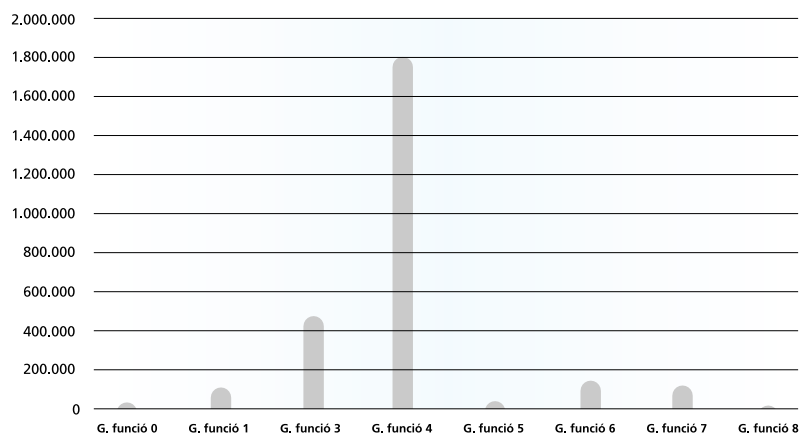
En el tercer i darrer quadre i gràfic adjunt s'observa la distribució per funcions a les que es destina el pressupost dels organismes autònoms per l'any 2000.



Organisme autònom	1999	2000	Variació %
P. M. ESPORTS	208.465.909	241.148.455	15,68%
P. M. ESCOLES BRESSOL	159.427.000	168.150.000	5,47%
P. I. M. MIQUEL BIADA	574.634.227	563.255.000	-1,98%
I. M. PROMOCIÓ ECONÒMICA	324.495.576	317.000.000	-2,31%
P. M. CULTURA	393.605.000	429.723.000	9,18%
P. M. ESCOLA UNIVERISTÀRIA	22.500.000	50.000.000	122,22%
Total	1.683.127.712	1.769.276.455	5,12%



Organisme autònom	1999	2000	Variació %
P. M. ESPORTS	306.874.771	345.072.155	12,45%
P. M. ESCOLES BRESSOL	275.028.000	287.850.000	4,66%
P. I. M. MIQUEL BIADA	600.177.227	571.955.000	-4,70%
I. M. PROMOCIÓ ECONÒMICA	454.937.900	438.100.000	-3,70%
P. M. CULTURA	459.655.000	500.698.000	8,93%
P. M. ESCOLA UNIVERISTÀRIA	572.392.000	558.265.000	-2,47%
Total	2.669.064.898	2.701.940.155	1,23%



Grup de funció	2000	%
G. funció 0 Deute públic	19.480.000	0,72%
G. funció 1 Serveis de caràcter general	110.927.530	4,11%
G. funció 3 Seguretat, protecció i promoció social	475.660.016	17,60%
G. funció 4 Producció béns públics socials	1.802.076.327	66,70%
G. funció 5 Producció béns econòmics	35.769.669	1,32%
G. funció 6 Regulació econòmica general	138.271.984	5,12%
G. funció 7 Regulació econòmica sectors productius	117.054.629	4,33%
G. funció 8 Transferències internes	2.700.000	0,10%
Total	2.701.940.155	100%

Evolució pressupostària comparativa dels organismes autònoms

Distribució de la despesa global dels organismes autònoms pressupost 2000 per grups de funció

Pressupost patronat municipal d'esports: Ingressos (classificació econòmica)

Org.	Econòmic	Descripció partida	PTA	€UROS
F01	31104	Taxa per ocupació de sòl i subsòl	4.000.000	24.040,48
	Total 311	Serveis generals	4.000.000	24.040,48
	Total 31	Taxes	4.000.000	24.040,48
F01	34000	Preus públics	7.795.505	46.851,93
F02	34000	Preus públics	78.485.134	471.705,16
	Total 340	Serveis de caràcter general	86.280.639	518.557,08
	Total 34	Preus públics per a la prestació de serveis	86.280.639	518.557,08
F01	39900	Altres ingressos diversos	306.000	1.839,10
	Total 399	Altres ingressos diversos	306.000	1.839,10
	Total 39	Altres ingressos	306.000	1.839,10
	Total 3	Taxes i altres ingressos	90.586.639	544.436,67
F01	40000	Transferències Ajuntament	213.395.855	1.282.534,92
	Total 400	De l'Administració General de l'Entitat Local	213.395.855	1.282.534,92
	Total 40	De l'Administració General de l'Entitat Local	213.395.855	1.282.534,92
F01	46200	Diputació de Barcelona	3.729.445	22.414,42
	Total 462	Altres transferències	3.729.445	22.414,42
	Total 46	D'entitats locals	3.729.445	22.414,42
F01	47000	Aportacions d'empreses privades	5.000.000	30.050,61
	Total 470	Transferències corrents d'empreses privades	5.000.000	30.050,61
	Total 47	Transferències corrents d'empreses privades	5.000.000	30.050,61
	Total 4	Transferències corrents	222.125.300	1.334.999,94
F01	52000	Interessos dipòsit	5.000	30,05
	Total 520	Interessos de dipòsits	5.000	30,05
	Total 52	Interessos de dipòsits	5.000	30,05
F01	54000	Arrendament finques urbanes	158.616	953,30
	Total 540	Producte de l'arrendament de finques urbanes	158.616	953,30
	Total 54	Rendes de béns immobles	158.616	953,30
F01	55000	Concessions administratives	720.000	4.327,29
F02	55000	Concessions administratives	1.224.000	7.356,39
	Total 550	Concessions administratives	1.944.000	11.683,68
	Total 55	Producte de concessions i aprofitaments especials	1.944.000	11.683,68
	Total 5	Ingressos patrimonials	2.107.616	12.667,03
F01	70000	Transferències capital Ajuntament	27.752.600	166.796,49
	Total 700	De l'Administració General de l'Entitat Local	27.752.600	166.796,49
	Total 70	De l'Administració General de l'Entitat Local	27.752.600	166.796,49
	Total 7	Transferències de capital	27.752.600	166.796,49
F01	83000	Bestretes al personal	2.500.000	15.025,30
	Total 830	A curt termini	2.500.000	15.025,30
	Total 83	Reintegracions de prés. concedits fora del sector públic	2.500.000	15.025,30
	Total 8	Actius financers	2.500.000	15.025,30
	TOTAL PRESSUPOST		345.072.155	2.073.925,42

1 Euro = 166,386

Org.	Func	Econòmic	Descripció partida	PTA	€UROS
F01	452	13000	Personal laboral	124.128.969	746.030,13
		Total 130	Personal laboral fix	124.128.969	746.030,13
		Total 13	Personal laboral	124.128.969	746.030,13
F01	452	15100	Gratificacions	1.200.000	7.212,15
		Total 151	Gratificacions	1.200.000	7.212,15
		Total 15	Incentius al rendiment	1.200.000	7.212,15
F01	311	16000	Seguretat Social	41.352.747	248.535,01
		Total 160	Seguretat Social	41.352.747	248.535,01
F01	314	16104	Jubilacions anticipades	900.000	5.409,11
		Total 160	Seguretat Social	900.000	5.409,11
F01	452	16304	Fons social	372.700	2.239,97
		Total 163	Despeses socials personal laboral	372.700	2.239,97
		Total 16	Quotes prestacions i despeses socials	42.625.447	256.184,10
			Total capítol I - Despeses de personal	167.954.416	1.009.426,37
F01	452	20200	Lloguer edificis	2.779.615	16.705,82
		Total 202	Edificis i altres construccions	2.779.615	16.705,82
F01	452	20300	Lloguer maquinària	600.000	3.606,07
		Total 203	Maquinària, instal·lacions i utilitatge	600.000	3.606,07
F01	452	20400	Lloguer vehicles	100.000	601,01
		Total 204	Material de transport	100.000	601,01
		Total 20	Arrendaments	3.479.615	20.912,91
F01	452	21000	Manteniment i conservació instal·lacions infraestructures	520.000	3.125,26
		Total 210	Infraestructura i béns naturals	520.000	3.125,26
F01	452	21200	Edificis i altres construccions	4.898.445	29.440,25
F02	452	21200	Edificis i altres construccions	250.000	1.502,53
		Total 212	Edificis i altres construccions	5.148.445	30.942,78
F01	452	21300	Maquinària, instal·lacions i utilitatge	5.000.000	30.050,61
F02	452	21300	Maquinària, instal·lacions i utilitatge	1.700.000	10.217,21
		Total 213	Maquinària, instal·lacions i utilitatge	6.700.000	40.267,81
F01	452	21400	Material de transport	50.000	300,51
		Total 214	Material de transport	50.000	300,51
F01	452	21500	Manteniment, conservació i reparació mobiliari	200.000	1.202,02
F02	452	21500	Manteniment, conservació i reparació mobiliari	150.000	901,52
		Total 215	Mobiliari i estris	350.000	2.103,54
F01	452	21600	Manteniment maquinari	80.000	480,81
F02	452	21600	Manteniment maquinari	50.000	300,51
		Total 216	Equipaments procés d'informació	130.000	781,32
F01	452	21900	Manteniment altre immobilitzat material	50.000	300,51
F02	452	21900	Manteniment altre immobilitzat material	50.000	300,51
		Total 219	Altres immobilitzat material	100.000	601,01
		Total 21	Reparacions, manteniment i conservació	12.998.445	78.122,23
F01	452	22000	Material no inventariable	1.300.000	7.813,16
F02	452	22000	Material no inventariable	500.000	3.005,06
F01	452	22001	Premsa, revistes, llibres i altres publicacions	150.000	901,52
		Total 220	Material d'oficina	1.950.000	11.719,74
F01	452	22100	Consum elèctric	18.000.000	108.182,18
F01	452	22101	Consum aigua	2.621.109	15.753,18
F02	452	22101	Consum aigua	1.666.075	10.013,31
F01	452	22102	Consum gas	3.000.000	18.030,36
F02	452	22102	Consum gas	5.200.000	31.252,63
F01	452	22103	Combustible	300.000	1.803,04
F01	452	22104	Vestuari	800.000	4.808,10
F01	452	22105	Aliments	500.000	3.005,06
F01	452	22107	Despeses farmàcia	25.000	150,25
F02	452	22107	Despeses farmàcia	20.000	120,20
F01	452	22108	Material neteja	500.000	3.005,06
F01	452	22109	Productes químics	50.000	300,51
F02	452	22109	Productes químics	1.125.000	6.761,39
		Total 221	Subministraments	33.807.184	203.185,27
F01	452	22200	Consum telèfon	2.000.000	12.020,24
F02	452	22200	Consum telèfon	680.000	4.086,88
F01	452	22201	Comunicacions postals	400.000	2.404,05
F02	452	22201	Comunicacions postals	15.000	90,15
		Total 222	Comunicacions	3.095.000	18.601,32
F01	452	22300	Despeses transport	750.000	4.507,59
		Total 223	Transports	750.000	4.507,59
F01	452	22400	Assegurances	200.000	1.202,02
		Total 224	Primes d'assegurances	200.000	1.202,02

Pressupost patronat municipal d'esports: Despeses (cl assificació econòmica)

Org.	Func	Econòmic	Descripció partida	PTA	€UROS
F01	452	22601	Atencions protocol·làries i representatives	200.000	1.202,02
F01	452	22602	Divulgació i difusió publicitat	3.300.000	19.833,40
F02	452	22602	Divulgació i difusió publicitat	275.000	1.652,78
F01	452	22607	Actes esportius	7.500.000	45.075,91
F01	452	22608	Material esportiu	700.000	4.207,08
F02	452	22608	Material esportiu	250.000	1.502,53
F01	452	22609	Altres despeses diverses	250.000	1.502,53
F02	452	22609	Altres despeses diverses	200.000	1.202,02
F01	452	22610	Programes de formació	1.000.000	6.010,12
F01	452	22611	Trofeus	2.000.000	12.020,24
		Total 226	Despeses diverses	15.675.000	94.208,65
F01	452	22700	Neteja edificis	7.302.095	43.886,47
F02	452	22700	Neteja edificis	7.457.800	44.822,28
F01	452	22707	Serveis realitzats per altres empreses	19.300.000	115.995,34
F02	452	22708	Despeses de recaptació	1.100.000	6.611,13
F02	452	22711	Serveis realitzats per altres empreses (Creu Roja)	150.000	901,52
		Total 227	Treballs realitzats per altres empreses	35.309.895	212.216,74
		Total 22	Material, subministraments i altres	90.787.079	545.641,33
			Total capítol II - Despeses en béns corrents i serveis	107.265.139	644.676,47
F01	011	31000	Interessos a curt termini	100.000	601,01
		Total 310	Interessos	100.000	601,01
		Total 31	Interessos de préstecs de l'interior	100.000	601,01
			Total capítol III - Despeses financeres	100.000	601,01
F01	452	48100	Col·laboració alumnes pràctiques	100.000	601,01
F01	452	48101	Beques arbitratges jocs escolars	2.500.000	15.025,30
F01	452	48102	Altres beques	2.000.000	12.020,24
		Total 481	Premis, beques i altres	4.600.000	27.646,56
F01	452	48900	Subvencions actes esportius extraordinaris	5.000.000	30.050,61
F01	452	48901	Millora esportiva	19.100.000	114.793,31
F01	452	48904	Conveni comissió Marató	2.000.000	12.020,24
F01	452	48905	Altres subvencions	8.800.000	52.889,07
		Total 489	Altres transferències	34.900.000	209.753,22
		Total 48	A famílies i institucions sense ànim de lucre	39.500.000	237.399,78
			Total capítol IV - Transferències corrents	39.500.000	237.399,78
F01	452	62300	Inversió nova maquinària, instal·lacions i utilitatge edificis	1.095.000	6.581,08
		Total 623	Maquinària, instal·lacions i utilitatge	1.095.000	6.581,08
F01	452	62400	Inversió nova material de transport	3.500.000	21.035,42
		Total 624	Material de transport	3.500.000	21.035,42
F01	452	62500	Inversió mobiliari ús general	4.330.080	26.024,30
		Total 625	Mobiliari i estris	4.330.080	26.024,30
F01	452	62600	Adquisició material informàtic	870.000	5.228,81
		Total 626	Equips per a processos d'informació	870.000	5.228,81
		Total 62	Inv. nova associada al funcionament operatiu dels serveis	9.795.080	58.869,62
F01	452	63300	Inversió reposició maquinària, instal·lacions i utilitatge edificis	15.700.000	94.358,90
		Total 633	Maquinària, instal·lacions i utilitatge	15.700.000	94.358,90
F01	452	63500	Inversió reposició mobiliari ús general	2.257.520	13.567,97
		Total 635	Mobiliari i estris	2.257.520	13.567,97
		Total 63	Inv. rep. associada funcionament operatiu dels serveis	17.957.520	107.926,87
			Total capítol VI - Inversions reals	27.752.600	166.796,49
F01	452	83000	Bestretes al personal	2.500.000	15.025,30
		Total 830	Préstecs a curt termini	2.500.000	15.025,30
		Total 83	Concessió de préstecs fora del sector públic	2.500.000	15.025,30
			Total capítol VIII - Actius financers	2.500.000	15.025,30
		TOTAL PRESSUPOST		345.072.155	2.073.925,42

1 Euro = 166,386

Org.	Econòmic	Descripció partida	PTA	€UROS
	34001	Preus públics - Quotes	71.200.000	427.920,62
	34002	Preus públics - Permanències	4.100.000	24.641,50
	34003	Preus públics - Menjador	14.700.000	88.348,78
	34004	Preus públics - Serveis d'estiu	700.000	4.207,08
	Total 340	Serveis de caràcter general	90.700.000	545.117,98
	Total 34	Preus públics per a la prestació de serveis	90.700.000	545.117,98
	Total 3	Taxes i altres ingressos	90.700.000	545.117,98
	40000	Subvenció Ajuntament	165.150.000	992.571,49
	Total 400	De l'Administració General de l'Entitat Local	165.150.000	992.571,49
	Total 40	De l'Administració General de l'Entitat Local	165.150.000	992.571,49
	45501	Subvenció Generalitat (Treball)	26.700.000	160.470,23
	Total 455	De l'Administració General de la Comunitat Autònoma	26.700.000	160.470,23
	Total 45	De comunitats autònomes	26.700.000	160.470,23
	46200	Subvenció Diputació	2.000.000	12.020,24
	Total 462	Altres transferències	2.000.000	12.020,24
	Total 46	D'entitats locals	2.000.000	12.020,24
	Total 4	Transferències corrents	193.850.000	1.165.061,96
	52000	Interessos	300.000	1.803,04
	Total 520	Interessos de dipòsits	300.000	1.803,04
	Total 52	Interessos de dipòsits	300.000	1.803,04
	Total 5	Ingressos patrimonials	300.000	1.803,04
	70000	Subvenció capital Ajuntament	3.000.000	18.030,36
	Total 700	De l'Administració General de l'Entitat Local	3.000.000	18.030,36
	Total 70	De l'Administració General de l'Entitat Local	3.000.000	18.030,36
	Total 7	Transferències de capital	3.000.000	18.030,36
	TOTAL PRESSUPOST		287.850.000	1.730.013,34

1 Euro = 166,386

Pressupost patronat municipal d'escoles bressol : Ingressos (classificació econòmica)

Pressupost
patronat
institut
municipal
d'escoles
bressol :
despeses
(classificació
econòmica)

Org.	Func.	Econòmic	Descripció partida	PTA	€UROS
	121	13000	Personal laboral fix administratiu	15.300.000	91.954,85
	422	13000	Personal laboral fix	170.000.000	1.021.720,58
		Total 130	Personal laboral fix	185.300.000	1.113.675,43
	422	13100	Suplències personal laboral eventual	12.938.000	77.758,95
		Total 131	Personal laboral eventual	12.938.000	77.758,95
		Total 13	Personal laboral	198.238.000	1.191.434,38
	311	16000	Assegurances - Quotes socials	57.900.000	347.986,01
		Total 160	Seguretat Social	57.900.000	347.986,01
	422	16300	Reciclatge	680.000	4.086,88
	422	16306	Despeses socials	38.000	228,38
		Total 163	Despeses socials personal laboral	718.000	4.315,27
		Total 16	Quotes prestacions i despeses socials	58.618.000	352.301,28
			Total capítol I - Despeses de personal	256.856.000	1.543.735,65
	422	21200	Manteniment i reformes edificis	100.000	601,01
		Total 212	Edificis i altres construccions	100.000	601,01
	422	21300	Manteniment maquinària i instal·lacions	8.100.000	48.681,98
		Total 213	Maquinària, instal·lacions i utilitatge	8.100.000	48.681,98
	422	21600	Manteniment informàtic	100.000	601,01
		Total 216	Equipaments procés d'informació	100.000	601,01
		Total 21	Reparacions, manteniment i conservació	8.300.000	49.884,00
	121	22000	Material oficina ordinari	200.000	1.202,02
	422	22001	Biblioteca llibres i altres publicacions	214.000	1.286,17
	422	22002	Material informàtic	100.000	601,01
		Total 220	Material d'oficina	514.000	3.089,20
	422	22100	Energia elèctrica	2.000.000	12.020,24
	422	22101	Aigua	330.000	1.983,34
	422	22102	Gas	1.100.000	6.611,13
	422	22104	Indumentària vestuari	750.000	4.507,59
	422	22105	Productes alimentaris en relació prestació serveis	2.850.000	17.128,84
	422	22107	Productes farmacèutics	50.000	300,51
	422	22108	Productes neteja	2.000.000	12.020,24
	422	22109	Material pedagògic/jocs	2.850.000	17.128,84
	422	22110	Material cuina	300.000	1.803,04
	422	22111	Roba equip escoles	200.000	1.202,02
		Total 221	Subministraments	12.430.000	74.705,80
	422	22200	Comunicacions: serveis telefònics	800.000	4.808,10
	121	22201	Comunicacions: serveis postals	100.000	601,01
		Total 222	Comunicacions	900.000	5.409,11
	422	22300	Despeses de transport, excepte de personal	500.000	3.005,06
		Total 223	Transports	500.000	3.005,06
	422	22400	Primes d'assegurances	400.000	2.404,05
		Total 224	Primes d'assegurances	400.000	2.404,05
	422	22602	Publicitat i propaganda	200.000	1.202,02
	422	22609	Despeses tramitació de quotes famílies	300.000	1.803,04
		Total 226	Despeses diverses	500.000	3.005,06
	422	22700	Treballs realitzats per altres empreses neteja	2.200.000	13.222,27
	121	22706	Gestoria. Estudis i treballs tècnics	2.100.000	12.621,25
		Total 227	Treballs realitzats altres empreses	4.300.000	25.843,52
		Total 22	Material, subministraments i altres	19.544.000	117.461,81
	422	23100	Locomoció, transport	100.000	601,01
		Total 231	Locomoció	100.000	601,01
		Total 23	Indemnitzacions per raó del servei	100.000	601,01
			Total capítol II - Desp. en béns corr. i serveis	27.944.000	167.946,82
	011	31000	Despeses financeres - Interessos préstecs	50.000	300,51
		Total 310	Interessos	50.000	300,51
		Total 31	Interessos de préstecs de l'interior	50.000	300,51
			Total capítol III - Despeses financeres	50.000	300,51
	422	62300	Inversions maquinària nova	100.000	601,01
		Total 623	Maquinària, instal·lacions i utilitatge	100.000	601,01
	422	62500	Inversions mobiliari nou	1.000.000	6.010,12
		Total 625	Mobiliari i estris	1.000.000	6.010,12
	422	62600	Inversions material informàtic	500.000	3.005,06
		Total 626	Equips per a processos d'informació	500.000	3.005,06
		Total 62	Inv. nova assoc. al func. operatiu dels serveis	1.600.000	9.616,19
	422	63200	Inversions reposició edificis	100.000	601,01
		Total 632	Edificis i altres construccions	100.000	601,01
	422	63300	Inversions reposició maquinària	1.300.000	7.813,16
		Total 633	Maquinària, instal·lacions i utilitatge	1.300.000	7.813,16
		Total 63	Inv. rep. assoc. func. operatiu dels serveis	1.400.000	8.414,17
			Total capítol VI - Inversions reals	3.000.000	18.030,36
		TOTAL PRESSUPOST		287.850.000	1.730.013,34

Org.	Econòmic	Descripció partida	PTA	€UROS
	35200	Utilització de la sala d'actes	200.000	1.202,02
	Total 352	Per utilització de la propietat immobiliaria	200.000	1.202,02
	Total 35	Preus públics per a la utilització del domini públic local	200.000	1.202,02
	39900	Ingressos cursos d'empreses i d'estiu	1.000.000	6.010,12
	Total 399	Altres ingressos diversos	1.000.000	6.010,12
	Total 39	Altres ingressos	1.000.000	6.010,12
	Total 3	Taxes i altres ingressos	1.200.000	7.212,15
	40000	De l'Administració General de l'Entitat Local	561.155.000	3.372.609,47
	Total 400	De l'Administració General de l'Entitat Local	561.155.000	3.372.609,47
	Total 40	De l'Administració General de l'Entitat Local	561.155.000	3.372.609,47
	41100	Ingressos conveni Escola Universitària	2.700.000	16.227,33
	Total 411	Altres transferències	2.700.000	16.227,33
	Total 41	D'org. autònoms administratius de l'Entitat Local	2.700.000	16.227,33
	45501	Subvencions Administració Diverses	50.000	300,51
	Total 455	De l'administració general de la Comunitat Autònoma	50.000	300,51
	Total 45	De comunitats autònomes	50.000	300,51
	49000	De l'exterior	500.000	3.005,06
	Total 490	Transferències corrents de l'exterior	500.000	3.005,06
	Total 49	Transferències corrents de l'exterior	500.000	3.005,06
	Total 4	Transferències corrents	564.405.000	3.392.142,37
	52000	Interessos bancaris	407.000	2.446,12
	52001	Interessos dipòsit TRABAL S.A.	400.000	2.404,05
	Total 520	Interessos de dipòsits	807.000	4.850,17
	Total 52	Interessos de dipòsits	807.000	4.850,17
	55000	Concessions administratives	693.000	4.165,01
	Total 550	Concessions administratives	693.000	4.165,01
	Total 55	Productes de concessions i aprofitaments especials	693.000	4.165,01
	Total 5	Ingressos patrimonials	1.500.000	9.015,18
	70000	De l'ens local	2.100.000	12.621,25
	Total 700	De l'Administració General de l'Entitat Local	2.100.000	12.621,25
	Total 70	De l'Administració General de l'Entitat Local	2.100.000	12.621,25
	77000	D'empreses privades	1.500.000	9.015,18
	Total 770	D'empreses privades	1.500.000	9.015,18
	Total 77	D'empreses privades	1.500.000	9.015,18
	Total 7	Transferències de capital	3.600.000	21.636,44
	83000	Bestretes al personal	1.250.000	7.512,65
	Total 830	A curt termini	1.250.000	7.512,65
	Total 83	Reint. de préstecs concedits fora del sector públic	1.250.000	7.512,65
	Total 8	Actius financers	1.250.000	7.512,65
	TOTAL PRESSUPOST		571.955.000	3.437.518,78

1 Euro = 166,386

PRESSUPOST PATRONAT INSTITUT MUNICIPAL POLITÈCNIC MIQUEL BIADA: INGRESSOS (CLASSIFICACIÓ ECONÒMICA)

Pressupost
patronat
institut
municipal
polítècnic
Miquel Biada:
Despeses
(classificació
econòmica)

Org.	Func	Econòmic	Descripció partida	PTA	EUROS
	121	13000	Retribucions bàsiques	29.557.163	177.642,13
	121	13001	Altres retribucions	2.000.000	12.020,24
	422	13000	Retribucions bàsiques	352.025.101	2.115.713,47
	422	13001	Altres retribucions	10.000.000	60.101,21
		Total 130	Personal laboral fix	393.582.264	2.365.477,05
		Total 13	Personal laboral	393.582.264	2.365.477,05
	121	15100	Gratificacions	1.000.000	6.010,12
	422	15100	Gratificacions	2.000.000	12.020,24
		Total 151	Gratificacions	3.000.000	18.030,36
		Total 15	Incentius al rendiment	3.000.000	18.030,36
	311	16000	Quotes assegurances socials	118.974.679	715.052,22
		Total 160	Quotes socials	118.974.679	715.052,22
	121	16300	Formació i perfeccionament del personal laboral	400.000	2.404,05
	121	16305	Assegurança d'accidents	30.000	180,30
	422	16300	Formació i perfeccionament del personal laboral	2.000.000	12.020,24
	422	16305	Assegurança d'accidents	220.000	1.322,23
		Total 163	Despeses socials personal laboral	2.650.000	15.926,82
		Total 16	Quotes prestacions i despeses socials	121.624.679	730.979,04
			Total capítol I - Despeses de personal	518.206.943	3.114.486,45
	422	20300	Lloguer de maquinària, instal·lacions i utilatge	100.000	601,01
		Total 203	Maquinària, instal·lacions i utilatge	100.000	601,01
	422	20400	Lloguer de vehicles	200.000	1.202,02
		Total 204	Material de transport	200.000	1.202,02
	422	20500	Lloguer de mobiliari i equips d'oficina	20.000	120,20
		Total 205	Mobiliari	20.000	120,20
	422	20600	Lloguer d'equips informàtics	10.000	60,10
		Total 206	Equipaments per a processos d'informació	10.000	60,10
		Total 20	Arrendaments	330.000	1.983,34
	422	21200	Reparació edificis i construccions	2.500.000	15.025,30
		Total 212	Edificis i altres construccions	2.500.000	15.025,30
	422	21300	Reparació maquinària, instal·lacions i utilatge	1.500.000	9.015,18
		Total 213	Maquinària, instal·lacions i utilatge	1.500.000	9.015,18
	422	21500	Reparació mobiliari i estris	300.000	1.803,04
		Total 215	Mobiliari	300.000	1.803,04
	422	21600	Reparació equipaments procés d'informació	900.000	5.409,11
		Total 216	Equipaments procés d'informació	900.000	5.409,11
	422	21900	Reparació d'altre immobilitzat material	50.000	300,51
		Total 219	Altres immobilitzat material	50.000	300,51
		Total 21	Reparacions, manteniment i conservació	5.250.000	31.553,14
	422	22000	Material d'oficina ordinari	1.500.000	9.015,18
	422	22001	Prensa, revistes i llibres	1.200.000	7.212,15
	422	22002	Material informàtic no inventariable	2.300.000	13.823,28
		Total 220	Material d'oficina	5.000.000	30.050,61
	422	22100	Energia elèctrica	4.000.000	24.040,48
	422	22101	Aigua	700.000	4.207,08
	422	22102	Gas	500.000	3.005,06
	422	22103	Combustible i carburants	800.000	4.808,10
	422	22104	Vestuari	150.000	901,52
	422	22105	Productes alimentaris	10.000	60,10
	422	22107	Productes farmacèutics	8.057	48,42
	422	22108	Productes de neteja	300.000	1.803,04
	422	22109	Subministraments d'altres materials	8.500.000	51.086,03
		Total 221	Subministraments	14.968.057	89.959,83
	422	22200	Telefòniques	1.750.000	10.517,71
	422	22201	Postal	350.000	2.103,54
		Total 222	Comunicacions	2.100.000	12.621,25
	422	22300	Transports	150.000	901,52
		Total 223	Transports	150.000	901,52
	422	22400	Primes d'assegurances	200.000	1.202,02
		Total 224	Primes d'assegurances	200.000	1.202,02
	422	22601	Atencions protocol·làries i representatives	300.000	1.803,04
	422	22602	Publicitat i propaganda	1.400.000	8.414,17
	422	22603	Despeses jurídiques i de gestoria	1.500.000	9.015,18
	422	22606	Reunions i conferències	150.000	901,52
	422	22607	Festes	150.000	901,52
	422	22608	Despeses intercanvis i projectes europeus	900.000	5.409,11
	422	22609	Altres despeses diverses	100.000	601,01
		Total 226	Despeses diverses	4.500.000	27.045,54

Org.	Func	Econòmic	Descripció partida	PTA	€UROS
422	22700		Manteniment de neteja	10.100.000	60.702,22
422	22702		Valoracions i peritatges	50.000	300,51
422	22706		Estudis i treballs tècnics	650.000	3.906,58
	Total 227		Treballs realitzats altres empreses	10.800.000	64.909,31
	Total 22		Material, subministraments i altres	37.718.057	226.690,09
422	23001		Dietes	425.000	2.554,30
	Total 230		Dietes	425.000	2.554,30
422	23100		Locomoció	425.000	2.554,30
	Total 231		Locomoció	425.000	2.554,30
	Total 23		Indemnitzacions per raó del servei	850.000	5.108,60
			Total capítol II - Despeses en béns corrents i serveis	44.148.057	265.335,17
011	31000		Interessos	2.400.000	14.424,29
	Total 310		Interessos	2.400.000	14.424,29
611	31100		Despeses de formalització, modificació i cancel·lació	100.000	601,01
	Total 311		Despeses de formalització, modificació i cancel·lació	100.000	601,01
	Total 31		Despeses financeres de préstecs de l'interior	2.500.000	15.025,30
			Total capítol III - Despeses financeres	2.500.000	15.025,30
422	48100		Convenis de col·laboració amb alumnes	1.800.000	10.818,22
422	48101		Beques Trabal S.A.	400.000	2.404,05
	Total 481		Premis, beques i altres	2.200.000	13.222,27
422	48900		Altres transferències	50.000	300,51
	Total 489		Altres transferències	50.000	300,51
	Total 48		A famílies i institucions sense ànim de lucre	2.250.000	13.522,77
			Total capítol IV - Transferències corrents	2.250.000	13.522,77
422	62200		Edificis	1.000.000	6.010,12
	Total 623		Edificis i altres construccions	1.000.000	6.010,12
422	62300		Maquinària, instal·lacions i utilitatge	500.000	3.005,06
	Total 623		Maquinària, instal·lacions i utilitatge	500.000	3.005,06
422	62500		Mobiliari i estris	500.000	3.005,06
422	62501		Llibres i material audiovisual	100.000	601,01
	Total 625		Mobiliari i estris	600.000	3.606,07
422	62600		Equips informàtics	1.500.000	9.015,18
	Total 626		Equipaments per a processos d'informació	1.500.000	9.015,18
	Total 62		Inv. nova associada funcionament operatiu dels serveis	3.600.000	21.636,44
			Total capítol VI - Inversions reals	3.600.000	21.636,44
422	83000		Bestretes al personal	1.250.000	7.512,65
	Total 830		Préstecs a curt termini	1.250.000	7.512,65
	Total 83		Concessió de préstecs fora del sector públic	1.250.000	7.512,65
			Total capítol VIII - Actius financers	1.250.000	7.512,65
	TOTAL PRESSUPOST			571.955.000	3.437.518,78

1 Euro = 166,386

**Pressupost
institut
municipal de
promoció
econòmica de
Mataró:
Ingressos
(classificació
econòmica)**

Org.	Econòmic	Descripció partida	PTA	€UROS
	34100	Preus públics fires	45.000.000	270.455,45
	34101	Preus públics CACE	2.300.000	13.823,28
	Total 341	Que beneficien les activitats econòmiques	47.300.000	284.278,73
	Total 34	Preus públics per a la prestació de serveis o activitats	47.300.000	284.278,73
	Total 3	Taxes i altres ingressos	47.300.000	284.278,73
	40000	Ajuntament de Mataró	240.950.000	1.448.138,67
	Total 400	De l'Administració General de l'Entitat Local	243.250.000	1.461.961,94
	Total 40	De l'Administració General de l'Entitat Local	243.250.000	1.461.961,94
	42001	Subvencions Miner	8.000.000	48.080,97
	Total 420	De l'Administració General de l'Estat	8.000.000	48.080,97
	42300	Transferències OOAA Estat	7.000.000	42.070,85
	Total 423	D'org. autònoms com., industrials, financers o anàlegs	7.000.000	42.070,85
	Total 42	De l'Estat	7.000.000	42.070,85
	45500	Transferències Generalitat	18.000.000	108.182,18
	Total 455	De l'Administració General de la Comunitat Autònoma	18.000.000	108.182,18
	Total 45	De comunitats autònomes	18.000.000	108.182,18
	46200	Subvencions Diputació	21.000.000	126.212,54
	Total 462	Altres transferències	21.000.000	126.212,54
	Total 46	D'entitats locals	21.000.000	126.212,54
	47000	Transferències d'empreses privades	18.500.000	111.187,24
	Total 470	Transferències corrents d'empreses privades	18.500.000	111.187,24
	Total 47	Transferències corrents d'empreses privades	18.500.000	111.187,24
	Total 4	Transferències corrents	313.450.000	1.883.872,44
	52000	Interessos de dipòsits	1.000.000	6.010,12
	Total 520	Interessos de dipòsits	1.000.000	6.010,12
	Total 52	Interessos de dipòsits	1.000.000	6.010,12
	Total 5	Ingressos patrimonials	1.000.000	6.010,12
	70000	De l'Ajuntament de Mataró	76.050.000	457.069,71
	Total 700	De l'Administració General de l'Entitat Local	76.050.000	457.069,71
	Total 70	De l'Administració General de l'Entitat Local	76.050.000	457.069,71
	Total 7	Transferències de capital	76.050.000	457.069,71
	83000	Reintegrants	300.000	1.803,04
	Total 830	A curt termini	300.000	1.803,04
	Total 83	Reint. de préstecs concedits fora del sector públic	300.000	1.803,04
	Total 8	Actius financers	300.000	1.803,04
	TOTAL PRESSUPOST		438.100.000	2.633.034,03

Org.	Func	Econòmic	Descripció partida	PTA	€UROS
121	12000		Retribucions bàsiques	3.683.969	22.141,10
	Total 120		Retribucions bàsiques	3.683.969	22.141,10
121	12100		Retribucions complementàries	7.003.298	42.090,67
	Total 121		Retribucions complementàries	7.003.298	42.090,67
	Total 12		Personal funcionari	10.687.267	64.231,77
121	13000		Laboral fix Administració general	13.074.863	78.581,51
322	13000		Laboral fix ocupació	25.218.248	151.564,72
552	13000		Laboral fix estudis	11.077.349	66.576,21
621	13000		Laboral fix mercats	8.745.544	52.561,78
622	13000		Laboral fix promoció	13.281.089	79.820,95
722	13000		Laboral fix empresa	6.006.927	36.102,36
121	13001		Altres remuneracions	1.306.431	7.851,81
	Total 130		Personal laboral fix	78.710.451	473.059,34
621	13100		Laboral temporal mercats	2.536.989	15.247,61
622	13100		Laboral temporal fires	3.629.537	21.813,96
	Total 131		Personal laboral eventual	6.166.526	37.061,57
	Total 13		Personal laboral	84.876.977	510.120,91
322	14100		Laboral temporal ocupació	20.950.135	125.912,85
552	14100		Laboral temporal estudis	5.422.320	32.588,80
722	14100		Laboral temporal empresa	6.500.342	39.067,84
	Total 141		Altres personal, suplències i altres	32.872.797	197.569,49
	Total 14		Altres personal	32.872.797	197.569,49
121	15100		Gratificacions	1.461.080	8.781,27
	Total 151		Gratificacions	1.461.080	8.781,27
	Total 15		Incentius al rendiment	1.461.080	8.781,27
311	16000		Seguretat Social Administració	7.603.881	45.700,25
311	16002		Seguretat Social ocupació	14.773.882	88.792,82
311	16003		Seguretat Social estudis	5.279.894	31.732,80
311	16004		Seguretat Social mercats	3.610.411	21.699,01
311	16005		Seguretat Social promoció	5.411.400	32.523,17
311	16006		Seguretat Social empresa	4.002.326	24.054,46
	Total 160		Seguretat Social	40.681.794	244.502,51
121	16300		Formació	600.000	3.606,07
121	16304		Despeses socials	150.000	901,52
	Total 163		Despeses socials personal laboral	750.000	4.507,59
	Total 16		Quotes prestacions i despeses socials	41.431.794	249.010,10
	Total capítol I - Despeses de personal			171.329.915	1.029.713,53
622	20000		Lloguer terreny fires	2.000.000	12.020,24
	Total 200		Terrenys i béns naturals	2.000.000	12.020,24
622	20200		Lloguer edificis promoció	1.848.005	11.106,73
722	20200		Lloguer edificis empresa	3.254.860	19.562,10
	Total 202		Edificis i altres construccions	5.102.865	30.668,84
322	20300		Lloguer maquinària ocupació	300.000	1.803,04
622	20300		Lloguer maquinària promoció	14.761.820	88.720,33
722	20300		Lloguer maquinària empresa	360.000	2.163,64
	Total 203		Maquinària, instal·lacions i utilitatge	15.421.820	92.687,00
	Total 20		Arrendaments	22.524.685	135.376,08
322	21200		Manteniment edificis ocupació	922.000	5.541,33
621	21200		Manteniment edificis mercats	3.000.000	18.030,36
622	21200		Manteniment edificis promoció	100.000	601,01
722	21200		Manteniment edificis empresa	100.000	601,01
	Total 212		Edificis i altres construccions	4.122.000	24.773,72
121	21300		Manteniment maquinària serveis generals	200.000	1.202,02
322	21300		Manteniment maquinària ocupació	375.000	2.253,80
621	21300		Manteniment maquinària mercats	2.324.000	13.967,52
622	21300		Manteniment maquinària promoció	210.000	1.262,13
	Total 213		Maquinària, instal·lacions i utilitatge	3.109.000	18.685,47
322	21400		Conservació i manteniment vehicles ocupació	125.000	751,27
	Total 214		Material de transport	125.000	751,27
622	21500		Conservació i manteniment mobiliari promoció	105.000	631,06
	Total 215		Mobiliari i estris	105.000	631,06
322	21600		Manteniment informàtic ocupació	194.000	1.165,96
552	21600		Manteniment informàtic estudis	125.000	751,27
622	21600		Manteniment informàtic promoció	200.000	1.202,02
722	21600		Manteniment informàtic empresa	150.000	901,52
	Total 216		Equipaments procés d'informació	669.000	4.020,77
	Total 21		Reparacions, manteniment i conservació	8.130.000	48.862,28
121	22000		Material oficina serveis generals	150.000	901,52

Pressupost institut municipal de promoció econòmica de Mataró: Despeses (cl assificació econòmica)

Org.	Func	Econòmic	Descripció partida	PTA	€EUROS
	322	22000	Material oficina ocupació	275.000	1.652,78
	621	22000	Material oficina mercats	450.000	2.704,55
	622	22000	Material oficina promoció	1.050.000	6.310,63
	722	22000	Material oficina empresa	250.000	1.502,53
	552	22001	Prensa, llibres estudis	135.000	811,37
	722	22001	Prensa, llibres empresa	210.000	1.262,13
	121	22002	Material informàtic no inventariable serveis generals	100.000	601,01
	322	22002	Material informàtic no inventariable ocupació	155.000	931,57
	552	22002	Material informàtic no inventariable estudis	120.000	721,21
	622	22002	Material informàtic no inventariable promoció	220.000	1.322,23
		Total 220	Material d'oficina	3.115.000	18.721,53
	121	22100	Electricitat serveis generals	1.170.000	7.031,84
	622	22100	Electricitat promoció	1.815.000	10.908,37
	722	22100	Electricitat empresa	450.000	2.704,55
	622	22101	Aigua promoció	112.000	673,13
	322	22101	Aigua ocupació	105.000	631,06
	322	22102	Gas ocupació	450.000	2.704,55
	322	22103	Combustible ocupació	125.000	751,27
	622	22104	Vestuari promoció	140.000	841,42
	322	22108	Productes neteja ocupació	92.500	555,94
	621	22108	Productes neteja mercats	200.000	1.202,02
		Total 221	Subministraments	4.659.500	28.004,16
	121	22200	Telèfon serveis generals	300.000	1.803,04
	322	22200	Telèfon ocupació	1.625.000	9.766,45
	621	22200	Telèfon mercat	75.000	450,76
	622	22200	Telèfon promoció	620.000	3.726,28
	722	22200	Telèfon empresa	945.000	5.679,56
	322	22201	Serveis postals ocupació	200.000	1.202,02
	552	22201	Serveis postals estudis	700.000	4.207,08
	621	22201	Serveis postals mercats	150.000	901,52
	622	22201	Serveis postals promoció	650.000	3.906,58
	722	22201	Serveis postals empresa	242.500	1.457,45
	322	22203	Fax ocupació	120.000	721,21
	622	22203	Fax promoció	200.000	1.202,02
	722	22203	Fax empresa	200.000	1.202,02
	322	22204	Informàtiques SCC	200.000	1.202,02
	722	22204	Informàtiques empresa	500.000	3.005,06
		Total 222	Comunicacions	6.727.500	40.433,09
	622	22300	Transports promoció	1.525.000	9.165,43
		Total 223	Transports	1.525.000	9.165,43
	322	22400	Assegurances ocupació	549.900	3.304,97
	622	22400	Assegurances	521.000	3.131,27
		Total 224	Primes d'assegurances	1.070.900	6.436,24
	121	22601	Despeses protocolàries promoció	800.000	4.808,10
	322	22602	Difusió ocupació	2.273.000	13.661,01
	552	22602	Difusió estudis	3.700.000	22.237,45
	621	22602	Difusió mercats	1.500.000	9.015,18
	622	22602	Difusió promoció	15.220.000	91.474,04
	722	22602	Difusió empresa	750.000	4.507,59
	751	22602	Difusió turisme	8.300.000	49.884,00
	322	22606	Reunions i conferències ocupació	100.000	601,01
	552	22606	Reunions i conferències estudis	440.000	2.644,45
	722	22606	Reunions i conferències empresa	1.040.000	6.250,53
	721	22609	Promoció tèxtil confecció	40.000.000	240.404,84
	322	22610	Material didàctic F.O.	1.612.500	9.691,32
		Total 226	Despeses diverses	75.735.500	455.179,52
	322	22700	Neteja ocupació	4.200.000	25.242,51
	622	22700	Neteja promoció	2.300.000	13.823,28
	722	22700	Neteja empresa	1.245.000	7.482,60
	622	22701	Seguretat fires	3.957.000	23.782,05
	322	22706	Treballs realitzats altres empreses ocupació	8.625.000	51.837,29
	552	22706	Treballs realitzats altres empreses estudis	13.000.000	78.131,57
	622	22706	Treballs realitzats altres empreses promoció	10.650.000	64.007,79
	722	22706	Treballs realitzats altres empreses empresa	3.250.000	19.532,89
		Total 227	Treballs realitzats altres empreses	47.227.000	283.839,99
		Total 22	Material, subministraments i altres	140.060.400	841.779,96
	121	23000	Dietes	400.000	2.404,05
		Total 230	Dietes	400.000	2.404,05

Org.	Func	Econòmic	Descripció partida	PTA	EUROS
	121	23100	Locomoció	400.000	2.404,05
		Total 231	Locomoció	400.000	2.404,05
		Total 23	Indemnitzacions per raó del servei	800.000	4.808,10
		Total capítol II - Despeses de béns corrents i serveis		171.515.085	1.030.826,42
	011	31002	Interessos per operacions de tresoreria	500.000	3.005,06
		Total 310	Interessos	500.000	3.005,06
		Total 31	Interessos de préstecs de l'interior	500.000	3.005,06
	011	34900	Altres despeses financeres	5.000	30,05
		Total 349	Altres despeses financeres	5.000	30,05
		Total 34	Interessos de demora de dipòsits, fiances i altres	5.000	30,05
		Total capítol III - Despeses financeres		505.000	3.035,11
	622	46700	Transferències Pacte Regió Metropolitana	1.100.000	6.611,13
	751	46700	Transferències Consorci Turístic	300.000	1.803,04
		Total 467	Transferències a consorcis	1.400.000	8.414,17
		Total 46	Transferències a entitats locals	1.400.000	8.414,17
	552	48100	Beques estudis	1.050.000	6.310,63
	722	48100	Beques empresa	600.000	3.606,07
		Total 481	Premis, beques i altres	1.650.000	9.916,70
	322	48900	Transferència Pacte Local	4.000.000	24.040,48
	622	48900	Incentius activitat comercial	11.000.000	66.111,33
		Total 489	Altres transferències	15.000.000	90.151,82
		Total 48	A famílies i institucions sense ànim de lucre	16.650.000	100.068,52
	622	49001	Quota ACTE	350.000	2.103,54
		Total 490	Transferències a l'exterior	350.000	2.103,54
		Total 49	Transferències a l'exterior	350.000	2.103,54
		Total capítol IV - Transferències corrents		18.400.000	110.586,23
	622	60500	Inversió mobiliari destinat a l'ús general	4.000.000	24.040,48
		Total 605	Mobiliari urbà	4.000.000	24.040,48
		Total 60	Inv. nova en infr. i béns destinats a l'ús general	4.000.000	24.040,48
	322	62300	Inversió maquinària ocupació	450.000	2.704,55
	621	62300	Inversió maquinària mercats	650.000	3.906,58
	622	62330	Inversió maquinària	16.000.000	96.161,94
		Total 623	Maquinària, instal·lacions i utilitatge	17.100.000	102.773,07
	322	62500	Mobiliari ocupació	150.000	901,52
	622	62500	Mobiliari promoció	10.550.000	63.406,78
	722	62500	Mobiliari empresa	200.000	1.202,02
		Total 625	Mobiliari i estris	10.900.000	65.510,32
	322	62600	Equips per a processos d'informació ocupació	1.400.000	8.414,17
	622	62600	Equips per a processos d'informació	450.000	2.704,55
	722	62600	Equips per a processos d'informació empresa	200.000	1.202,02
		Total 626	Equips per a processos d'informació	2.050.000	12.320,75
		Total 62	Inv. nova associada funcionament operatiu dels serveis	30.050.000	180.604,14
		Total capítol VI - Inversions reals		34.050.000	204.644,62
	721	77000	Incentius localització industrial	42.000.000	252.425,08
		Total 770	A empreses privades	42.000.000	252.425,08
		Total 77	A empreses privades	42.000.000	252.425,08
		Total capítol VII - Transferències de capital		42.000.000	252.425,08
	121	83000	Préstec a curt termini	300.000	1.803,04
		Total 830	Préstecs a curt termini	300.000	1.803,04
		Total 83	Concessió de préstecs fora del sector públic	300.000	1.803,04
		Total capítol VIII - Actius financers		300.000	1.803,04
		Total PRESSUPOST		438.100.000	2.633.034,03

Pressupost
patronat
municipal de
cultura:
Ingressos
(classificació
econòmica)

Org.	Econòmic	Descripció partida	PTA	€EUROS
100	34000	Ingressos venda publicacions	1.000.000	6.010,12
200	34000	Ingressos per activitats culturals	31.000.000	186.313,75
100	34001	Matrícules curssets i altres	375.000	2.253,80
200	34001	Matrícules curssets i altres	4.300.000	25.843,52
100	34002	Ingressos per activitats del Museu	500.000	3.005,06
200	34002	Ingressos venda catàlegs	300.000	1.803,04
	Total 340	Serveis de caràcter general	37.475.000	225.229,29
	Total 34	Preus públics per a la prestació de serveis	37.475.000	225.229,29
200	35100	Utilització Teatre Monumental	3.500.000	21.035,42
	Total 351	Que beneficien o afecten l'activitat econòmica	3.500.000	21.035,42
	Total 35	Per la utilització del domini públic	3.500.000	21.035,42
400	39900	Altres ingressos	800.000	4.808,10
	Total 399	Altres ingressos diversos	800.000	4.808,10
	Total 39	Altres ingressos	800.000	4.808,10
	Total 3	Taxes i altres ingressos	41.775.000	251.072,81
100	40000	Transferències Ajuntament de Mataró (Museu)	58.000.000	348.587,02
200	40000	Transferències Ajuntament de Mataró	195.440.000	1.174.618,06
201	40000	Transferències Ajuntament de Mataró	47.103.000	283.094,73
300	40000	Transferències Ajuntament de Mataró	61.905.000	372.056,54
400	40000	Transferències Ajuntament de Mataró	51.775.000	311.174,02
100	40001	Transferències Ajuntament de Mataró (AIA)	5.000.000	30.050,61
	Total 400	De l'Administració General de l'Entitat Local	419.223.000	2.519.580,97
	Total 40	De l'Administració General de l'Entitat Local	419.223.000	2.519.580,97
100	45500	Subvenció Generalitat de Catalunya AIA	5.000.000	30.050,61
200	45500	Subvenció Generalitat de Catalunya	2.000.000	12.020,24
100	45501	Subvenció Generalitat de Catalunya per activitats de patrimoni	1.300.000	7.813,16
	Total 455	De l'Administració General de la Comunitat Autònoma	8.300.000	49.884,00
	Total 45	De comunitats autònomes	8.300.000	49.884,00
100	46200	De la Diputació de Barcelona	2.300.000	13.823,28
200	46200	De la Diputació de Barcelona	2.500.000	15.025,30
100	46202	Del Consell Comarcal del Maresme	1.100.000	6.611,13
	Total 462	Altres transferències	5.900.000	35.459,71
	Total 46	D'entitats locals	5.900.000	35.459,71
200	47000	Aportacions d'empreses	12.000.000	72.121,45
	Total 470	Transferències corrents d'empreses privades	12.000.000	72.121,45
	Total 47	Transferències corrents d'empreses privades	12.000.000	72.121,45
	Total 4	Transferències corrents	445.423.000	2.677.046,15
200	55900	Autoritzacions explotacions temporals	2.500.000	15.025,30
	Total 559	Altres	2.500.000	15.025,30
	Total 55	Productes de concessions i aprofitaments especials	2.500.000	15.025,30
	Total 5	Ingressos patrimonials	2.500.000	15.025,30
100	70000	De l'Ajuntament de Mataró	2.650.000	15.926,82
200	70000	De l'Ajuntament de Mataró	500.000	3.005,06
201	70000	De l'Ajuntament de Mataró	4.350.000	26.144,03
300	70000	De l'Ajuntament de Mataró	2.000.000	12.020,24
400	70000	De l'Ajuntament de Mataró	1.000.000	6.010,12
	Total 700	De l'Administració General de l'Entitat Local	10.500.000	63.106,27
	Total 70	De l'Administració General de l'Entitat Local	10.500.000	63.106,27
	Total 7	Transferències de capital	10.500.000	63.106,27
400	83000	Bestretes al personal	500.000	3.005,06
	Total 830	A curt termini	500.000	3.005,06
	Total 83	Reint. de préstecs concedits fora del sector públic	500.000	3.005,06
	Total 8	Actius financers	500.000	3.005,06
	TOTAL PRESSUPOST		500.698.000	3.009.255,59

Pressupost patronat municipal de cultura: despeses (classificació econòmica)

Org.	Func	Econòmic	Descripció partida	PTA	€UROS
100	451	13000	Retribucions bàsiques àrea de patrimoni	21.500.000	129.217,60
100	453	13000	Retribucions bàsiques serveis d'arqueologia	4.875.000	29.299,34
200	451	13000	Retribucions bàsiques àrea dinamització cultura	21.708.000	130.467,71
201	451	13000	Retribucions bàsiques (biblioteca)	19.950.000	119.901,91
300	451	13000	Retribucions bàsiques àrea manteniment i teatre	28.825.000	173.241,74
400	451	13000	Retribucions bàsiques àrea administració i serveis	27.650.000	166.179,85
100	451	13001	Altres remuneracions	310.000	1.863,14
100	453	13001	Altres remuneracions	280.000	1.682,83
200	451	13001	Altres remuneracions	2.700.000	16.227,33
201	451	13001	Altres remuneracions	110.000	661,11
300	451	13001	Altres remuneracions	4.350.000	26.144,03
400	451	13001	Altres remuneracions	1.550.000	9.315,69
		Total 130	Personal laboral fix	133.808.000	804.202,28
		Total 13	Personal laboral	133.808.000	804.202,28
100	451	14100	Retribucions bàsiques personal eventual	4.525.000	27.195,80
200	451	14100	Retribucions bàsiques personal eventual	13.000.000	78.131,57
201	451	14100	Retribucions bàsiques personal eventual	1.950.000	11.719,74
		Total 141	Altres personal, suplències i altres	19.475.000	117.047,11
		Total 14	Altres personal	19.475.000	117.047,11
100	311	16000	Assegurances socials	10.025.000	60.251,46
200	311	16000	Assegurances socials	12.000.000	72.121,45
201	311	16000	Assegurances socials	7.000.000	42.070,85
300	311	16000	Assegurances socials	10.550.000	63.406,78
400	311	16000	Assegurances socials	9.300.000	55.894,13
		Total 160	Seguretat Social	48.875.000	293.744,67
400	451	16300	Formació i perfeccionament del personal	500.000	3.005,06
400	451	16309	Fons social	250.000	1.502,53
		Total 163	Despeses socials personal laboral	750.000	4.507,59
		Total 16	Quotes prestacions i despeses socials	49.625.000	298.252,26
			Total capítol I - Despeses de personal	202.908.000	1.219.501,64
200	451	20400	Lloguer material de transport	100.000	601,01
		Total 204	Material de transport	100.000	601,01
200	451	20900	Lloguer altre immobilitzat	10.295.000	61.874,20
		Total 209	Altres immobilitzat material	10.295.000	61.874,20
		Total 20	Arrendaments	10.395.000	62.475,21
100	451	21200	Edificis i altres construccions	1.700.000	10.217,21
200	451	21200	Edificis i altres construccions	800.000	4.808,10
201	451	21200	Edificis i altres construccions	1.200.000	7.212,15
300	451	21200	Edificis i altres construccions	800.000	4.808,10
		Total 212	Edificis i altres construccions	4.500.000	27.045,54
100	451	21300	Maquinària, instal·lacions i utilitatge	1.000.000	6.010,12
200	451	21300	Maquinària, instal·lacions i utilitatge	1.600.000	9.616,19
201	451	21300	Maquinària, instal·lacions i utilitatge	1.900.000	11.419,23
300	451	21300	Maquinària, instal·lacions i utilitatge	4.500.000	27.045,54
		Total 213	Maquinària, instal·lacions i utilitatge	9.000.000	54.091,09
300	451	21400	Vehicles	400.000	2.404,05
		Total 214	Material de transport	400.000	2.404,05
100	451	21500	Mobiliari i estris	1.100.000	6.611,13
200	451	21500	Mobiliari i estris	500.000	3.005,06
201	451	21500	Mobiliari i estris	400.000	2.404,05
300	451	21500	Mobiliari i estris	850.000	5.108,60
		Total 215	Mobiliari i estris	2.850.000	17.128,84
400	451	21600	Equipaments per a processos d'informació	600.000	3.606,07
		Total 216	Equipaments procés d'informació	600.000	3.606,07
100	451	21900	Altres immobilitzat material	300.000	1.803,04
200	451	21900	Altres immobilitzat material	600.000	3.606,07
		Total 219	Altres immobilitzat material	900.000	5.409,11
		Total 21	Reparacions, manteniment i conservació	18.250.000	109.684,71
400	451	22000	Material oficina no inventariable	3.100.000	18.631,38
100	451	22001	Premsa, revistes, llibres i altres publicacions	150.000	901,52
200	451	22001	Premsa, revistes, llibres i altres publicacions	300.000	1.803,04
201	451	22001	Premsa, revistes, llibres i altres publicacions	500.000	3.005,06
400	451	22002	Material informàtic no inventariable	700.000	4.207,08
		Total 220	Material d'oficina	4.750.000	28.548,07
100	451	22100	Consum electricitat	1.700.000	10.217,21
200	451	22100	Consum electricitat	1.825.000	10.968,47
201	451	22100	Consum electricitat	4.300.000	25.843,52
300	451	22100	Consum electricitat	3.650.000	21.936,94

Org.	Func.	Econòmic	Descripció partida	PTA	€EUROS
400	451	22100	Consum electricitat	1.825.000	10.968,47
100	451	22101	Consum aigua	270.000	1.622,73
200	451	22101	Consum aigua	40.000	240,40
201	451	22101	Consum aigua	125.000	751,27
300	451	22101	Consum aigua	80.000	480,81
201	451	22102	Consum gas	1.500.000	9.015,18
300	451	22103	Combustibles	600.000	3.606,07
100	451	22104	Vestuari personal	125.000	751,27
200	451	22104	Vestuari personal i colles	500.000	3.005,06
300	451	22104	Vestuari personal	250.000	1.502,53
400	451	22104	Vestuari personal	125.000	751,27
400	451	22107	Farmàcia	50.000	300,51
400	451	22108	Productes neteja	500.000	3.005,06
100	451	22109	Diversos	700.000	4.207,08
200	451	22109	Diversos	1.300.000	7.813,16
300	451	22109	Diversos	2.800.000	16.828,34
		Total 221	Subministraments	22.265.000	133.815,35
100	451	22200	Consum telèfon	1.040.000	6.250,53
200	451	22200	Consum telèfon	1.250.000	7.512,65
201	451	22200	Consum telèfon	1.000.000	6.010,12
300	451	22200	Consum telèfon	800.000	4.808,10
400	451	22200	Consum telèfon	1.250.000	7.512,65
400	451	22201	Comunicacions postals	3.000.000	18.030,36
		Total 222	Comunicacions	8.340.000	50.124,41
100	451	22300	Serveis de transports	400.000	2.404,05
200	451	22300	Serveis de transports	2.300.000	13.823,28
201	451	22300	Serveis de transports	100.000	601,01
		Total 223	Transports	2.800.000	16.828,34
100	451	22400	Primes d'assegurances	1.000.000	6.010,12
200	451	22400	Primes d'assegurances	1.775.000	10.667,96
		Total 224	Primes d'assegurances	2.775.000	16.678,09
200	451	22600	Drets propietat intel·lectual (drets d'autor)	3.800.000	22.838,46
200	451	22601	Atencions protocol·làries i representatives	3.500.000	21.035,42
100	451	22602	Publicitat i propaganda	2.550.000	15.325,81
200	451	22602	Publicitat i propaganda	16.000.000	96.161,94
201	451	22602	Publicitat i propaganda	1.200.000	7.212,15
100	451	22606	Conferències, seminaris, cursos	850.000	5.108,60
200	451	22606	Conferències, seminaris, cursos, congressos	4.500.000	27.045,54
201	451	22606	Conferències, seminaris, cursos	400.000	2.404,05
200	451	22607	Festes populars	12.500.000	75.126,51
100	451	22609	Altres despeses de funcionament	150.000	901,52
200	451	22609	Altres despeses de funcionament	1.500.000	9.015,18
100	451	22610	Publicacions, edicions	5.500.000	33.055,67
200	451	22610	Publicacions, edicions	2.500.000	15.025,30
100	451	22611	Exposicions	4.300.000	25.843,52
200	451	22611	Exposicions	17.500.000	105.177,12
		Total 226	Despeses diverses	76.750.000	461.276,79
100	451	22700	Neteja edificis	2.400.000	14.424,29
200	451	22700	Neteja edificis	2.900.000	17.429,35
201	451	22700	Neteja edificis	3.800.000	22.838,46
300	451	22700	Neteja edificis	3.000.000	18.030,36
400	451	22700	Neteja edificis	900.000	5.409,11
200	451	22703	Contractes empreses muntatges festes	15.000.000	90.151,82
100	451	22706	Estudis i treballs tècnics	3.500.000	21.035,42
400	451	22706	Estudis i treballs tècnics	500.000	3.005,06
100	451	22707	Excavacions arqueològiques	4.000.000	24.040,48
200	451	22707	Contractes empreses muntatges elèctrics	5.300.000	31.853,64
200	451	22709	Contractes companyies o grups (catxets)	55.000.000	330.556,66
200	451	22710	Altres serveis per activitats de lleure o juvenils	14.275.000	85.794,48
200	451	22713	Altres serveis	1.112.000	6.683,25
		Total 227	Treballs realitzats altres empreses	111.687.000	671.252,39
		Total 22	Material, subministraments i altres	229.367.000	1.378.523,43
100	451	23001	Dietes de personal	75.000	450,76
200	451	23001	Dietes de personal	150.000	901,52
300	451	23001	Dietes de personal	250.000	1.502,53
400	451	23001	Dietes de personal	75.000	450,76
		Total 230	Dietes	550.000	3.305,57
100	451	23100	Despeses de locomoció	100.000	601,01

Org.	Func	Econòmic	Descripció partida	PTA	€EUROS
200	451	23100	Despeses de locomoció	300.000	1.803,04
300	451	23100	Despeses de locomoció	200.000	1.202,02
400	451	23100	Despeses de locomoció	200.000	1.202,02
		Total 231	Locomoció	800.000	4.808,10
		Total 23	Indemnitzacions per raó del servei	1.350.000	8.113,66
			Total capítol II - Despeses en béns corrents i serveis	259.362.000	1.558.797,01
400	011	31000	Interessos	300.000	1.803,04
		Total 310	Interessos	300.000	1.803,04
400	611	31100	Despeses de formalització, modificació i cancel·lació operacions	75.000	450,76
		Total 311	Despeses de formalització, modificació i cancel·lació	75.000	450,76
		Total 31	Interessos de préstecs de l'interior	375.000	2.253,80
400	011	34900	Altres despeses financeres	125.000	751,27
		Total 349	Altres despeses financeres	125.000	751,27
		Total 34	Interessos de demora de dipòsits, fiances i altres	125.000	751,27
			Total capítol III - Despeses financeres	500.000	3.005,06
100	451	46100	Comissió cooperació museus locals	150.000	901,52
		Total 461	Transferències a diputacions, consells, etc.	150.000	901,52
		Total 46	Transferències a entitats locals	150.000	901,52
200	451	48100	Premis, beques, ajuts a l'estudi	1.000.000	6.010,12
201	451	48100	Premis, beques, ajuts a l'estudi	1.668.000	10.024,88
		Total 481	Premis, beques i altres	2.668.000	16.035,00
200	451	48900	Subvencions entitats culturals	15.000.000	90.151,82
200	451	48901	Subvencions suport activitats juvenils	1.000.000	6.010,12
200	451	48902	Convenis entitats	6.110.000	36.721,84
200	451	48905	Altres ajuts a entitats	2.000.000	12.020,24
		Total 489	Altres transferències	24.110.000	144.904,02
		Total 48	A famílies i institucions sense ànim de lucre	26.778.000	160.939,02
			Total capítol IV - Transferències corrents	26.928.000	161.840,54
201	451	62300	Inversió maquinària, instal·lacions i utilitatge nous	1.000.000	6.010,12
300	451	62300	Inversió maquinària, instal·lacions i utilitatge nous	1.000.000	6.010,12
		Total 623	Maquinària, instal·lacions i utilitatge	2.000.000	12.020,24
100	451	62500	Mobiliari i estris	500.000	3.005,06
200	451	62500	Mobiliari i estris	500.000	3.005,06
300	451	62500	Mobiliari i estris	1.000.000	6.010,12
100	451	62501	Biblioteca (llibres)	150.000	901,52
201	451	62501	Biblioteca (llibres)	2.500.000	15.025,30
		Total 625	Mobiliari i estris	4.650.000	27.947,06
200	451	62600	Equips informàtics	850.000	5.108,60
400	451	62600	Equips informàtics	1.000.000	6.010,12
		Total 626	Equips per a processos d'informació	1.850.000	11.118,72
		Total 62	Inv. nova assoc. al func. operatiu dels serveis	8.500.000	51.086,03
100	451	63300	Inversió reposició maquinària, instal·lacions i utilitatge	2.000.000	12.020,24
		Total 633	Maquinària, instal·lacions i utilitatge	2.000.000	12.020,24
		Total 63	Inv. rep. assoc. al func. operatiu dels serveis	2.000.000	12.020,24
			Total capítol VI - Inversions reals	10.500.000	63.106,27
400	451	83000	Bestretes al personal	500.000	3.005,06
		Total 830	Préstecs a curt termini	500.000	3.005,06
		Total 83	Concessió de préstecs fora del sector públic	500.000	3.005,06
			Total capítol VIII - Actius financers	500.000	3.005,06
		TOTAL PRESSUPOST		500.698.000	3.009.255,59

Pressupost
patronat
escola
universitària
politécnica:
ingressos
(classificació
econòmica)

Org.	Econòmic	Descripció partida	PTA	€EUROS
	31000	Taxes prest. de serveis o la realitz. d'act. de la competència local	7.000.000	42.070,85
	31001	Quotes matricula	435.040.000	2.614.643,06
	Total 310	Serveis generals	442.040.000	2.656.713,91
	31100	Lloguer sala d'actes	100.000	601,01
	31101	Lloguer aules	100.000	601,01
	Total 311	Sobre activitats econòmiques	100.000	601,01
	Total 31	Taxes	442.240.000	2.657.915,93
	34000	Quotes cursos de formació	7.000.000	42.070,85
	Total 340	Serveis de caràcter general	7.000.000	42.070,85
	34100	Ingressos serveis fotocòpies	6.000.000	36.060,73
	Total 341	Preus públics per a activitats econòmiques	6.000.000	36.060,73
	Total 34	Preus públics per a la prestació de serveis	13.000.000	78.131,57
	39900	Altres ingressos diversos	1.135.000	6.821,49
	39902	Conveni alumnes (overhead)	4.000.000	24.040,48
	Total 399	Altres ingressos diversos	5.135.000	30.861,97
	Total 39	Altres ingressos	5.135.000	30.861,97
	Total 3	Taxes i altres ingressos	460.375.000	2.766.909,48
	40000	Transferència Ajuntament explotació	50.000.000	300.506,05
	Total 400	De l'Administració General de l'Entitat Local	50.000.000	300.506,05
	Total 40	De l'Administració General de l'Entitat Local	50.000.000	300.506,05
	42001	Transferència CICYT-Diagnòstic	500.000	3.005,06
	42002	Transferència CICYT-Locutor	590.000	3.545,97
	Total 420	De l'Administració General de l'Estat	1.090.000	6.551,03
	Total 42	De l'Estat	1.090.000	6.551,03
	45500	Subvenció Generalitat	4.000.000	24.040,48
	Total 455	De l'Administració General de la Comunitat Autònoma	4.000.000	24.040,48
	Total 45	De comunitats autònomes	4.000.000	24.040,48
	47000	Transferències d'empreses privades	34.000.000	204.344,12
	Total 470	Transferències corrents d'empreses privades	34.000.000	204.344,12
	Total 47	Transferències corrents d'empreses privades	34.000.000	204.344,12
	Total 4	Transferències corrents	89.090.000	535.441,68
	52000	Interessos de dipòsits	3.000.000	18.030,36
	Total 520	Interessos de dipòsits	3.000.000	18.030,36
	Total 52	Interessos de dipòsits	3.000.000	18.030,36
	Total 5	Ingressos patrimonials	3.000.000	18.030,36
	72001	Transferència CICYT-Diagnòstic	3.200.000	19.232,39
	72002	Transferència CICYT-Locutor	100.000	601,01
	Total 720	De l'Administració General de l'Estat	3.300.000	19.833,40
	Total 72	De l'Estat	3.300.000	19.833,40
	77000	D'empreses privades	1.500.000	9.015,18
	Total 770	D'empreses privades	1.500.000	9.015,18
	Total 77	D'empreses privades	1.500.000	9.015,18
	Total 7	Transferències de capital	4.800.000	28.848,58
	83000	A curt termini	1.000.000	6.010,12
	Total 830	A curt termini	1.000.000	6.010,12
	Total 83	Reint. de préstecs concedits fora del sector públic	1.000.000	6.010,12
	Total 8	Actius financers	1.000.000	6.010,12
	TOTAL PRESSUPOST		558.265.000	3.355.240,22

Org.	Func	Econòmic	Descripció partida	PTA	EUROS
	121	10000	Retribucions bàsiques: alts càrrecs	8.500.000	51.086,03
		Total 100	Retribucions bàsiques i altres remuneracions	8.500.000	51.086,03
		Total 10	Alts càrrecs	8.500.000	51.086,03
	121	13000	Retribucions bàsiques: personal laboral	20.640.726	124.053,26
	422	13000	Retribucions bàsiques: personal laboral	279.958.627	1.682.585,24
	422	13001	Retribucions cursos i altres activitats	9.000.000	54.091,09
	422	13002	Gratificacions. Hores extres	2.500.000	15.025,30
	422	13003	Altres gratificacions	1.000.000	6.010,12
		Total 130	Personal laboral fix	313.099.353	1.881.765,01
		Total 13	Personal laboral	313.099.353	1.881.765,01
	422	14100	Altres remuneracions (substitucions)	3.000.000	18.030,36
		Total 141	Altres personal, suplències i altres	3.000.000	18.030,36
		Total 14	Altres personal	3.000.000	18.030,36
	311	16000	Seguretat Social	92.183.513	554.034,07
		Total 160	Seguretat Social	92.183.513	554.034,07
	422	16300	Formació i perfeccionament del personal	4.752.134	28.560,90
	422	16305	Assegurança personal laboral	60.000	360,61
		Total 163	Despeses socials personal laboral	4.812.134	28.921,51
		Total 16	Quotes prestacions i despeses socials	96.995.647	582.955,58
			Total capítol I - Despeses de personal	421.595.000	2.533.836,98
	422	20200	Edificis i altres construccions	1.250.000	7.512,65
		Total 202	Edificis i altres construccions	1.250.000	7.512,65
		Total 20	Arrendaments	1.250.000	7.512,65
	422	21200	Edificis i altres construccions	1.750.000	10.517,71
		Total 212	Edificis i altres construccions	1.750.000	10.517,71
	422	21300	Maquinària, instal·lacions i utilitatge generals	5.250.000	31.553,14
	422	21301	Manteniment fotocopiadores	1.750.000	10.517,71
		Total 213	Maquinària, instal·lacions i utilitatge	7.000.000	42.070,85
	422	21600	Manteniment equips informàtics	2.600.000	15.626,31
		Total 216	Equipaments procés d'informació	2.600.000	15.626,31
		Total 21	Reparacions, manteniment i conservació	11.350.000	68.214,87
	422	22000	Material d'oficina ordinari no inventariable	5.000.000	30.050,61
	422	22001	Prensa, revistes, llibres i altres publicacions	1.600.000	9.616,19
	422	22002	Material informàtic no inventariable	4.150.000	24.942,00
	422	22003	Material didàctic no inventariable	2.400.000	14.424,29
	422	22004	Material servei fotocòpies	2.950.000	17.729,86
	422	22005	Material fungible, cursos i altres	500.000	3.005,06
		Total 220	Material d'oficina	16.600.000	99.768,01
	422	22100	Energia elèctrica	4.300.000	25.843,52
	422	22101	Aigua	350.000	2.103,54
	422	22103	Combustible i carburant	275.000	1.652,78
	422	22107	Productes farmacèutics	20.000	120,20
		Total 221	Subministraments	4.945.000	29.720,05
	422	22200	Telefòniques	9.500.000	57.096,15
	422	22201	Postal	1.500.000	9.015,18
		Total 222	Comunicacions	11.000.000	66.111,33
	422	22300	Transports	800.000	4.808,10
		Total 223	Transports	800.000	4.808,10
	422	22400	Primes d'assegurances	60.000	360,61
		Total 224	Primes d'assegurances	60.000	360,61
	422	22601	Atencions protocolàries i representatives	1.600.000	9.616,19
	422	22602	Publicitat i propaganda	9.000.000	54.091,09
	422	22603	Jurídics	175.000	1.051,77
	422	22606	Reunions i conferències	1.200.000	7.212,15
		Total 226	Despeses diverses	11.975.000	71.971,20
	422	22700	Neteja	14.500.000	87.146,76
	422	22701	Seguretat	100.000	601,01
	422	22706	Estudis i treballs tècnics	20.000.000	120.202,42
	422	22707	Tecnocampus	1.000.000	6.010,12
	422	22709	Altres	1.000.000	6.010,12
		Total 227	Treballs realitzats altres empreses	36.600.000	219.970,43
		Total 22	Material, subministraments i altres	81.980.000	492.709,72
	422	23001	Dietes del personal	1.828.000	10.986,50
		Total 230	Dietes	1.828.000	10.986,50
	422	23100	Locomoció	1.778.000	10.686,00
		Total 231	Locomoció	1.778.000	10.686,00
		Total 23	Indemnitzacions per raó del servei	3.606.000	21.672,50
			Total capítol II - Despeses de béns corrents i serveis	98.186.000	590.109,74

Pressupost patronat escolar a universitària politècnica: despeses (classificació econòmica)

Org.	Func.	Econòmic	Descripció partida	PTA	€EUROS
011	31000		Interessos	3.000.000	18.030,36
	Total 310		Interessos	3.000.000	18.030,36
	Total 31		Interessos de préstecs de l'interior	3.000.000	18.030,36
011	34900		Altres despeses financeres	50.000	300,51
	Total 349		Altres despeses financeres	50.000	300,51
	Total 34		Interessos de demora de dipòsits, fiances i altres	50.000	300,51
			Total capítol III - Despeses financeres	3.050.000	18.330,87
800	41000		Altres transferències organismes autònoms	2.700.000	16.227,33
	Total 410		Transf. a org. autònoms administratius de l'entitat local	2.700.000	16.227,33
	Total 41		Transf. a org. aut. administratius de l'entitat local	2.700.000	16.227,33
422	48100		Premis, beques i pensions d'estudis i investigacions	13.084.000	78.636,42
	Total 481		Premis, beques i altres	13.084.000	78.636,42
422	48900		Associació d'alumnes	1.000.000	6.010,12
	Total 489		Altres transferències	1.000.000	6.010,12
	Total 48		A famílies i institucions sense ànim de lucre	14.084.000	84.646,54
			Total capítol IV - Transferències corrents	16.784.000	100.873,87
422	62600		Equips per a processos d'informació	4.800.000	28.848,58
	Total 626		Equips per a processos d'informació	4.800.000	28.848,58
	Total 62		Inv. nova assoc. funcionament operatiu dels serveis	4.800.000	28.848,58
			Total capítol VI - Inversions reals	4.800.000	28.848,58
422	83000		Préstec a curt termini	1.000.000	6.010,12
	Total 830		Préstecs a curt termini	1.000.000	6.010,12
	Total 83		Concessió de préstecs fora del sector públic	1.000.000	6.010,12
			Total capítol VIII - Actius financers	1.000.000	6.010,12
011	90100		Amortització de deute interior a mig i llarg termini	12.850.000	77.230,06
	Total 901		Amortització de deute interior a mig i llarg termini	12.850.000	77.230,06
	Total 90		Amortitzacions de deute interior	12.850.000	77.230,06
			Total capítol IX - Passius financers	12.850.000	77.230,06
			TOTAL PRESSUPOST	558.265.000	3.355.240,22

Descripció	PTA	EUROS
INGRESSOS		
Import net de la xifra de negoci	5.172.542.226	31.087.604,88
a. Vendes	1.413.238.801	8.493.736,26
b. Prestacions de serveis	3.759.303.425	22.593.868,62
Treballs efectuats per l'empresa per a l'immobilitzat	21.704.135	130.444,48
Altres interessos i ingressos assimilats	1.265.000	7.602,80
c. Altres interessos	1.265.000	7.602,80
TOTAL INGRESSOS	5.195.511.361	31.225.652,16
DESPESES		
Reducció d'existències de productes acabats i en curs de fabricació	1.294.308.943	7.778.953,42
Aprovisionaments	3.477.769.530	20.901.815,84
a. Consums de mercaderies	352.775.000	2.120.220,45
c. Altres despeses externes	3.124.994.530	18.781.595,39
Despeses de personal	63.669.380	382.660,68
a. Sous, salaris i assimilats	48.706.445	292.731,63
b. Càrregues socials	14.962.935	89.929,05
Dotacions per a amortitzacions d'immobilitzat	16.363.807	98.348,46
Altres despeses d'explotació	244.050.060	1.466.770,40
a. Serveis exteriors	208.947.060	1.255.797,12
b. Tributs	35.103.000	210.973,28
Despeses financers i despeses assimilades	30.559.832	183.668,29
c. Per deute amb tercers i despeses assimilades	30.559.832	183.668,29
Despeses extraordinàries	11.950.000	71.820,95
TOTAL DESPESES	5.138.671.552	30.884.038,03
RESULTAT PREVIST DE L'EXERCICI (BENEFICI)	56.839.809	341.614,13

1 Euro = 166,386

Promocions urbanístiques de mataró, sa: estat de previsió d'ingressos i despeses

Aigües de mataró, sa: estat de previsió d'ingressos i despeses

Descripció	PTA	EUROS
INGRESSOS		
Import net de la xifra de negoci	899.675.000	5.407.155,65
a. Vendes	859.726.000	5.167.057,32
Aigua	714.186.000	4.292.344,31
Reobertures	3.755.000	22.568,00
Drets de connexió	42.967.000	258.236,87
Treballs i escomeses	64.004.000	384.671,79
Treballs canalitzacions	34.814.000	209.236,35
b. Prestacions de servei	39.949.000	240.098,33
Laboratori	39.949.000	240.098,33
Treballs per a l'immobilitzat	73.000.000	438.738,84
Ampliació xarxa distribució	73.000.000	438.738,84
Altres ingressos d'explotació	13.255.000	79.664,15
Ingressos per recaptacions	11.150.000	67.012,85
Bonificació Seguretat Social	1.600.000	9.616,19
Diversos	505.000	3.035,11
Ingressos financers	7.450.000	44.775,40
Interessos bancaris/ Recàrrecs impagats	7.200.000	43.272,87
Descompte pagament immediat	250.000	1.502,53
Ingressos extraordinaris	12.226.000	73.479,74
Drets d'ús sobre instal·lacions	7.003.000	42.088,88
Donacions d'immobilitzat	5.223.000	31.390,86
TOTAL INGRESSOS	1.005.606.000	6.043.813,78
DESPESES		
Aprovisionaments	308.825.000	1.856.075,63
Aigua Ter	180.519.000	1.084.941,04
Materials Xarxa	34.986.000	210.270,09
Materials escomeses	18.012.000	108.254,30
Materials comptadors	9.034.000	54.295,43
Materials construcció	2.308.000	13.871,36
Materials laboratori	4.094.000	24.605,44
Anàlisis laboratori	2.227.000	13.384,54
Treballs i escomeses	7.156.000	43.008,43
Treballs canalitzacions	50.489.000	303.445,00
Despeses de personal	320.139.000	1.924.074,14
Sous i salaris	229.136.000	1.377.135,10
Seguretat Social	68.841.000	413.742,74
Pla de pensions	17.330.000	104.155,40
Altres despeses	4.832.000	29.040,90
Amortitzacions	118.009.000	709.248,37
Immobilitzat material	104.776.000	629.716,44
Immobilitzat immaterial	13.233.000	79.531,93
Provisions	2.500.000	15.025,30
Dotacions incobrables	2.500.000	15.025,30
Altres despeses d'explotació	200.450.000	1.204.728,76
a. Serveis exteriors	166.761.000	1.002.253,80
Conservació i reparació	39.880.000	239.683,63
Electricitat explotació	13.444.000	80.800,07
Assegurances	4.412.000	26.516,65
Lloguers/Cànon	88.061.000	529.257,27
Propaganda/Publicitat/Relacions públiques	4.740.000	28.487,97
Comunicacions	10.600.000	63.707,28
Transports	484.000	2.908,90
Carburants i fluids	5.140.000	30.892,02
b. Tributs	16.552.000	99.479,52
Impostos	16.552.000	99.479,52

Descripció	PTA	EUROS
c. Altres despeses de gestió corrent	17.137.000	102.995,44
Serveis auxiliars	100.000	601,01
Despeses bancàries	6.392.000	38.416,69
Assessories externes	2.657.000	15.968,89
Diversos laboratoris	800.000	4.808,10
Material d'oficina	5.650.000	33.957,18
Viatges	625.000	3.756,33
Consell Administració	913.000	5.487,24
TOTAL DESPESES	949.923.000	5.709.152,21
RESULTAT PREVIST DE L'EXERCICI (BENEFICI)	55.683.000	334.661,57

1 Euro = 166,386



pressupost
consolidat

Pressupost consolidat
Ajuntament i
Organismes Autònoms

Exercici 2000	Ajuntament	Cultura	IPM Biada	E. Universit.	E. Bressol
INGRESSOS					
Capítol I	4.035.000.000				
Capítol II	350.000.000				
Capítol III	1.634.300.000	41.775.000	1.200.000	460.375.000	90.700.000
Capítol IV	3.056.155.000	445.423.000	564.405.000	89.090.000	193.850.000
Capítol V	225.900.000	2.500.000	1.500.000	3.000.000	300.000
Capítol VII	509.900.000	10.500.000	3.600.000	4.800.000	3.000.000
Capítol VIII	15.000.000	500.000	1.250.000	1.000.000	
Capítol IX	1.350.000.000				
Total	11.176.255.000	500.698.000	571.955.000	558.265.000	287.850.000
DESPESES					
Capítol I	2.856.714.563	202.908.000	518.206.943	421.595.000	256.856.000
Capítol II	2.710.341.155	259.362.000	44.148.057	98.186.000	27.944.000
Capítol III	406.400.000	500.000	2.500.000	3.050.000	50.000
Capítol IV	2.203.004.151	26.928.000	2.250.000	16.784.000	
Capítol VI	1.680.792.531	10.500.000	3.600.000	4.800.000	3.000.000
Capítol VII	128.302.600				
Capítol VIII	405.700.000	500.000	1.250.000	1.000.000	
Capítol IX	785.000.000			12.850.000	
Total	11.176.255.000	500.698.000	571.955.000	558.265.000	287.850.000
Ingressos-Despeses	0	0	0	0	0

Pressupost consolidat
Ajuntament, Organismes
Autònoms i Societats
Municipals

Exercici 2000	Press. cons. Ajunt. i org. autòn.	Aigües	Pumsa	Total	Ajustaments
INGRESSOS					
Capítol I	4.035.000.000			4.035.000.000	-35.464.942
Capítol II	350.000.000			350.000.000	
Capítol III	2.366.236.639	911.330.000	5.139.990.519	8.417.557.158	-99.515.141
Capítol IV	3.231.924.445			3.231.924.445	-500.000
Capítol V	236.307.616	7.450.000	33.816.707	277.574.323	-99.974.335
Capítol VII	516.200.000			516.200.000	
Capítol VIII	20.550.000			20.550.000	
Capítol IX	1.350.000.000			1.350.000.000	
Total	12.106.218.700	918.780.000	5.173.807.226	18.198.805.926	-235.454.418
DESPESES					
Capítol I	4.595.564.837	320.902.000	63.669.380	4.980.136.217	
Capítol II	3.418.761.436	441.511.000	3.700.115.455	7.560.387.891	-214.004.730
Capítol III	413.105.000		30.559.832	443.664.832	
Capítol IV	652.192.296			652.192.296	-7.500.000
Capítol VI	1.764.495.131	156.367.000	21.704.135	1.942.566.266	
Capítol VII	53.000.000		11.950.000	64.950.000	
Capítol VIII	411.250.000			411.250.000	
Capítol IX	797.850.000			797.850.000	
Total	12.106.218.700	918.780.000	3.827.998.802	16.852.997.502	-221.504.730
Ingressos-Despeses			1.345.808.424	1.345.808.424	-13.949.688

	Esports	IMPEM	Total	Ajustaments	Press. cons. Ajunt. i org. auton.
			4.035.000.000		4.035.000.000
			350.000.000		350.000.000
	90.586.639	47.300.000	2.366.236.639		2.366.236.639
	222.125.300	313.450.000	4.884.498.300	-1.652.573.855	3.231.924.445
	2.107.616	1.000.000	236.307.616		236.307.616
	27.752.600	76.050.000	635.602.600	-119.402.600	516.200.000
	2.500.000	300.000	20.550.000		20.550.000
			1.350.000.000		1.350.000.000
	345.072.155	438.100.000	13.878.195.155	-1.771.976.455	12.106.218.700
	167.954.416	171.329.915	4.595.564.837		4.595.564.837
	107.265.139	171.515.085	3.418.761.436		3.418.761.436
	100.000	505.000	413.105.000		413.105.000
	39.500.000	18.400.000	2.306.866.151	-1.654.673.855	652.192.296
	27.752.600	34.050.000	1.764.495.131		1.764.495.131
		42.000.000	170.302.600	-117.302.600	53.000.000
	2.500.000	300.000	411.250.000		411.250.000
			797.850.000		797.850.000
	345.072.155	438.100.000	13.878.195.155	-1.771.976.455	12.106.218.700
	0	0	0	0	0

Press. cons. Ajunt. i org. auton. i soc.
3.999.535.058
350.000.000
8.318.042.017
3.231.424.445
177.599.988
516.200.000
20.550.000
1.350.000.000
17.963.351.508
4.980.136.217
7.346.383.161
443.664.832
644.692.296
1.942.566.266
64.950.000
411.250.000
797.850.000
16.631.492.772
1.331.858.736