

2020

Avanç

7è informe de l'Observatori
Municipal sobre el VIH i la
sida



Nous diagnòstics d'infecció pel VIH

A. Evolució dels casos nous

En els darrers dos anys s'han incorporat al seguiment de la Unitat Funcional de SIDA del Servei de Medicina Interna de l'Hospital de Mataró (UFS) un total de 54 casos amb infecció pel VIH -24 noves infeccions i 30 casos amb el diagnòstic ja conegut procedents principalment de l'àrea de l'Hospital de Mataró. En termes anuals, l'any 2019 registra un total de 26 casos nous, 2 menys que l'any anterior. En els darrers cinc anys, els nous casos amb seguiment clínic per part de la UFS sumen un total de 117 casos, 49 menys que en el període quinquennal anterior, període 2010-2014. El 47,86% d'aquests nous casos són noves infeccions diagnosticades per la Unitat Funcional de Sida.

| Casos de VIH registrats per la UFS de l'Hospital de Mataró | | | | | |
|--|------------|-----------------|-------------------------|-------------------------------|------------------------|
| Àrea de l'Hospital de Mataró. Període 1994-2019 ¹ | | | | | |
| any | Casos VIH | | | | |
| | Registrats | Seguiment actiu | Casos nous ² | Noves infeccions ³ | Diagnosticats fora UFS |
| 1994 | 143 | 100 | 64 | 19 | 45 |
| 1995 | 225 | 159 | 82 | 24 | 58 |
| 1996 | 282 | 177 | 57 | 22 | 35 |
| 1997 | 318 | 200 | 36 | 19 | 17 |
| 1998 | 362 | 216 | 44 | 19 | 25 |
| 1999 | 402 | 288 | 40 | 20 | 20 |
| 2000 | 440 | 288 | 38 | 22 | 16 |
| 2001 | 478 | 322 | 38 | 15 | 23 |
| 2002 | 513 | 356 | 35 | 23 | 12 |
| 2003 | 541 | 358 | 28 | 18 | 10 |
| 2004 | 582 | 387 | 41 | 26 | 15 |
| 2005 | 609 | 405 | 27 | 21 | 6 |
| 2006 | 646 | 434 | 37 | 28 | 9 |
| 2007 | 681 | 443 | 35 | 24 | 11 |
| 2008 | 717 | 465 | 36 | 21 | 15 |
| 2009 | 760 | 492 | 43 | 29 | 14 |
| 2010 | 800 | 521 | 40 | 27 | 13 |
| 2011 | 824 | 541 | 24 | 10 | 14 |
| 2012 | 857 | 556 | 33 | 23 | 10 |
| 2013 | 890 | 548 | 33 | 18 | 15 |
| 2014 | 926 | 422 | 36 | 23 | 13 |
| 2015 | 950 | 430 | 24 | 12 | 12 |
| 2016 | 973 | 436 | 23 | 13 | 10 |
| 2017 | 990 | 431 | 16 | 7 | 9 |
| 2018 | 1017 | 445 | 28 | 10 | 18 |
| 2019 | 1043 | 458 | 26 | 14 | 12 |

¹ Àrea de l'Hospital de Mataró: comarca del Maresme menys els municipis de Montgat i Tiana.

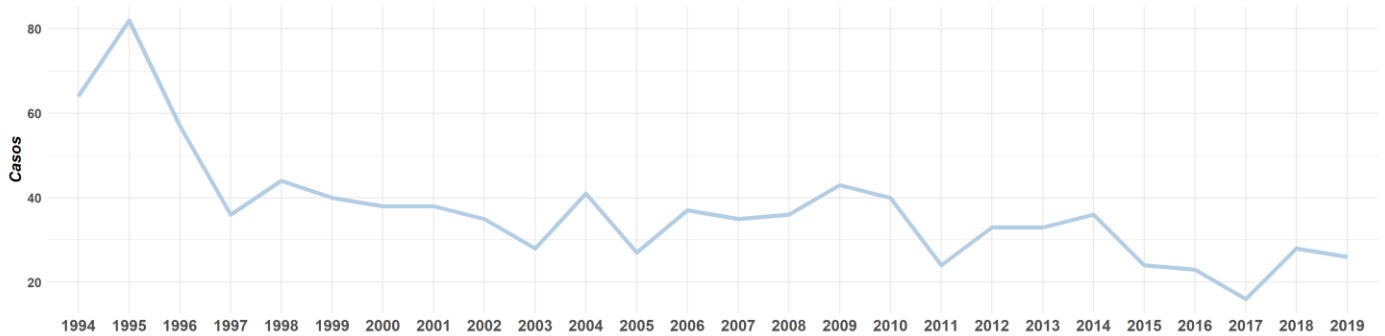
² A partir de l'any 2010 notificació obligatòria com MDO

³ Noves infeccions: Malalts amb primera visita a la Unitat a l'any avaluat i data de primer VIH positiu des de 1/9/any previ al 31/12/any avaluat.

Font: elaboració a partir de dades de la UFS. Servei de medicina interna. Hospital de Mataró

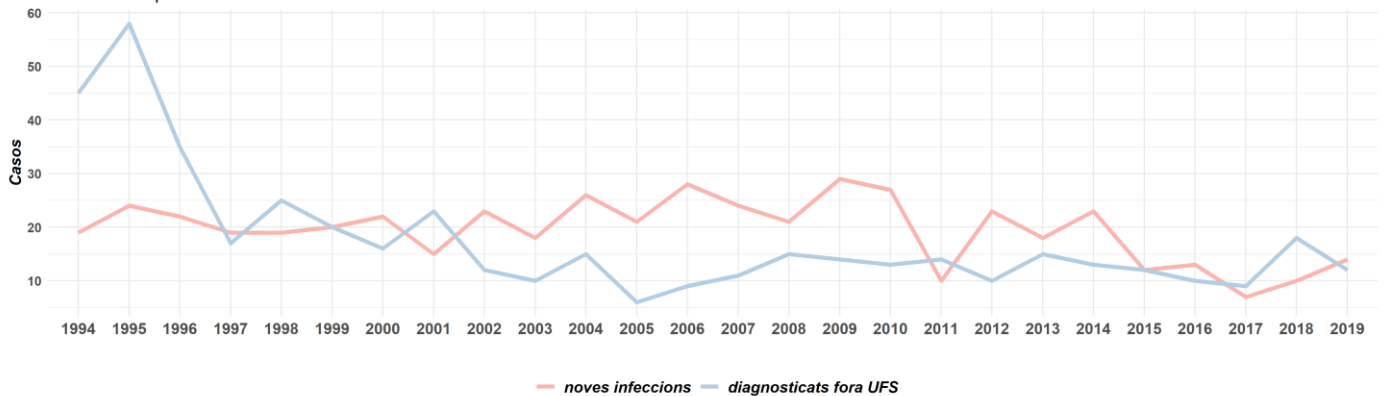
Evolució dels casos nous de VIH en seguiment clínic per la UFS de l'Hospital de Mataró

Àrea de l'Hospital de Mataró. Període 1994-2019



Evolució dels casos nous de VIH en seguiment clínic per la UFS de l'Hospital de Mataró: noves infeccions i casos ja diagnosticats

Àrea de l'Hospital de Mataró. Període 1994-2019



Font: elaboració a partir de dades de la UFS. Servei de medicina interna. Hospital de Mataró

Els residents a Mataró sumen un total de 67 casos nous en el període 2015-2019, 16 dels quals en el darrer any. En el mateix període, les noves infeccions registren un total de 32 casos que donen compte del 57,1% del total de casos de l'àrea de l'Hospital de Mataró. L'any 2019, les noves infeccions entre els residents de la ciutat són 8 -quatre més que l'any anterior i representen un percentatge del 57,1%. El 2019, la taxa de noves infeccions dels residents a Mataró és de 6,20 casos per 100.000 habitants, taxa que registra un repunt respecte els valors assolits en els darrers tres anys. En el darrer any, a Catalunya, segons dades del CEEISCAT, es van notificar als sistemes de vigilància un total de 471 casos de VIH, el que representa una taxa de 6,1 casos per 100.000 habitants.

| Casos nous i noves infeccions de VIH a Mataró. Període 2000 - 2019 | | | | | | | | |
|---|-------------------------|--------|-------|-------------------------------|--------|-------|------------------------|--------|
| Pes sobre el total de casos i noves infeccions de l'àrea de l'Hospital de Mataró ¹ | | | | | | | | |
| any | Casos nous ² | | | Noves infeccions ³ | | | Taxes (%) ⁴ | |
| | AHM | Mataró | % | AHM | Mataró | % | AHM | Mataró |
| 2000 | 38 | 26 | 68,40 | 22 | 16 | 72,70 | 6,60 | 15,30 |
| 2001 | 38 | 23 | 60,50 | 15 | 9 | 60,00 | 4,40 | 8,40 |
| 2002 | 35 | 28 | 80,00 | 23 | 21 | 91,30 | 6,50 | 19,20 |
| 2003 | 28 | 21 | 75,00 | 18 | 11 | 61,10 | 5,00 | 9,80 |
| 2004 | 41 | 23 | 56,10 | 26 | 18 | 69,20 | 7,00 | 15,80 |
| 2005 | 27 | 14 | 51,90 | 21 | 12 | 57,10 | 5,50 | 10,30 |
| 2006 | 37 | 30 | 81,10 | 28 | 20 | 71,40 | 7,10 | 16,80 |
| 2007 | 35 | 27 | 77,10 | 24 | 19 | 79,20 | 6,00 | 16,00 |
| 2008 | 36 | 25 | 69,40 | 21 | 19 | 90,50 | 5,20 | 15,90 |
| 2009 | 43 | 22 | 51,20 | 29 | 16 | 55,20 | 7,10 | 13,10 |
| 2010 | 40 | 25 | 62,50 | 27 | 18 | 66,70 | 6,50 | 14,60 |
| 2011 | 24 | 16 | 66,70 | 10 | 7 | 70,00 | 2,40 | 5,70 |
| 2012 | 33 | 22 | 66,70 | 23 | 16 | 69,60 | 5,50 | 12,90 |
| 2013 | 33 | 20 | 60,60 | 18 | 10 | 55,60 | 4,30 | 8,10 |
| 2014 | 36 | 19 | 52,80 | 23 | 12 | 52,20 | 5,50 | 9,70 |
| 2015 | 24 | 11 | 45,80 | 12 | 9 | 75,00 | 2,90 | 7,20 |
| 2016 | 23 | 11 | 47,80 | 13 | 6 | 46,20 | 3,10 | 4,80 |
| 2017 | 16 | 13 | 81,30 | 7 | 5 | 71,40 | 1,70 | 4,00 |
| 2018 | 28 | 16 | 57,10 | 10 | 4 | 40,00 | 2,30 | 3,10 |
| 2019 | 26 | 16 | 61,50 | 14 | 8 | 57,10 | 3,20 | 6,20 |

¹ Àrea de l'Hospital de Mataró: comarca del Maresme menys els municipis de Montgat i Tiana.

² A partir de l'any 2010 notificació obligatòria com MDO

³ Noves infeccions: Malalts amb primera visita a la Unitat a l'any avaluat i data de primer VIH positiu des de 1/9/any previ al 31/12/any avaluat.

⁴ Taxes de noves infeccions.

Font: elaboració a partir de dades de la UFS. Servei de medicina interna. Hospital de Mataró

Per sexe, el pes dels homes en les noves infeccions és significativament més elevat al llarg de tota la sèrie. En els darrers dos anys, el 83% de les 24 noves infeccions de VIH registrades per la Unitat Funcional de sida han estat d'homes. En el cas de Catalunya, segons dades del CEEISCAT, l'any 2019, el 87% dels 412 nous casos notificats van ser diagnosticats en homes.

Per edat, segons la UFS, en els darrers dos anys, la mitjana d'edat de les noves infeccions ha estat 35,9 anys a l'àrea de l'Hospital de Mataró i 42,6 anys a Mataró. La mitjana d'edat registrada el darrer any és una de les més elevades de tota la sèrie. Tot i això, en termes quinquennals, la mitjana d'edat del període 2015-2019 -39,5 anys- és gairebé -0,62 anys inferior a la del lustre anterior, període 2010-2014. A Catalunya, segons dades del CEEISCAT, l'any 2019, el tram d'edat de 30-39 anys dona compte del 36% dels nous diagnòstics de VIH mentre que a Mataró, els trams de 40-49 anys i 50-59 anys n'explicarien el 28,5%, respectivament.

B. Vies de transmissió de les noves infeccions de VIH

En els darrers anys, les relacions sexuals han adquirit cada cop major protagonisme com a via principal de transmissió del VIH. Així, segons dades de la Unitat Funcional de Sida de l'Hospital de Mataró, el contagi per via sexual representa 58,3% de les noves infeccions dels darrers dos anys -7 relacions heterosexuals i 7 homosexual/bisexual-, percentatge que seria encara superior si es comptabilitzessin els casos de via desconeguda -8 casos- i que habitualment impliquen també casos de contagi a través de relacions sexuals no declarades. Pel conjunt del període 2015-2019, les relacions sexuals donen compte de 64,3% dels nous casos diagnosticats -17 a través de relacions heterosexuals i 19 homosexual/bisexual-. En els darrers cinc anys, s'hi han diagnosticat 3 noves infeccions entre UDVP.

| Vies de transmissió de les noves infeccions de VIH | | | | | | | |
|--|--------------|-------------------------|------------------------------------|-------------------------------|------------|----------------------|-------------------------|
| Àrea de l'Hospital de Mataró. Període 1994 - 2019 ¹ | | | | | | | |
| any | Heterosexual | Homosexual/ bisexual | Transfusions/ UDVP ² | Transfusions/ hemoderivats | Desconegut | Punció accidental | Transmissió vertical |
| 1994 | 5 | 5 | 8 | 1 | 0 | 0 | 0 |
| 1995 | 12 | 2 | 7 | 1 | 2 | 0 | 0 |
| 1996 | 8 | 5 | 7 | 0 | 2 | 0 | 0 |
| 1997 | 7 | 3 | 6 | 1 | 2 | 0 | 0 |
| 1998 | 9 | 2 | 6 | 1 | 1 | 0 | 0 |
| 1999 | 5 | 7 | 7 | 0 | 1 | 0 | 0 |
| 2000 | 7 | 5 | 7 | 0 | 3 | 0 | 0 |
| 2001 | 7 | 1 | 3 | 1 | 3 | 0 | 0 |
| 2002 | 10 | 3 | 5 | 0 | 5 | 0 | 0 |
| 2003 | 11 | 2 | 3 | 0 | 2 | 0 | 0 |
| 2004 | 12 | 7 | 3 | 0 | 4 | 0 | 0 |
| 2005 | 10 | 5 | 2 | 0 | 4 | 0 | 0 |
| 2006 | 11 | 8 | 2 | 0 | 7 | 0 | 0 |
| 2007 | 10 | 7 | 2 | 0 | 5 | 0 | 0 |
| 2008 | 9 | 4 | 1 | 0 | 7 | 0 | 0 |
| 2009 | 15 | 7 | 1 | 0 | 6 | 0 | 0 |
| 2010 | 11 | 12 | 0 | 0 | 4 | 0 | 0 |
| 2011 | 5 | 2 | 0 | 0 | 3 | 0 | 0 |
| 2012 | 9 | 8 | 2 | 0 | 4 | 0 | 0 |
| 2013 | 4 | 13 | 0 | 0 | 1 | 0 | 0 |
| 2014 | 7 | 9 | 0 | 0 | 7 | 0 | 0 |
| 2015 | 3 | 4 | 0 | 0 | 5 | 0 | 0 |
| 2016 | 4 | 6 | 1 | 1 | 1 | 0 | 0 |
| 2017 | 3 | 2 | 0 | 0 | 2 | 0 | 0 |
| 2018 | 4 | 2 | 0 | 0 | 4 | 0 | 0 |
| 2019 | 3 | 5 | 2 | 0 | 4 | 0 | 0 |

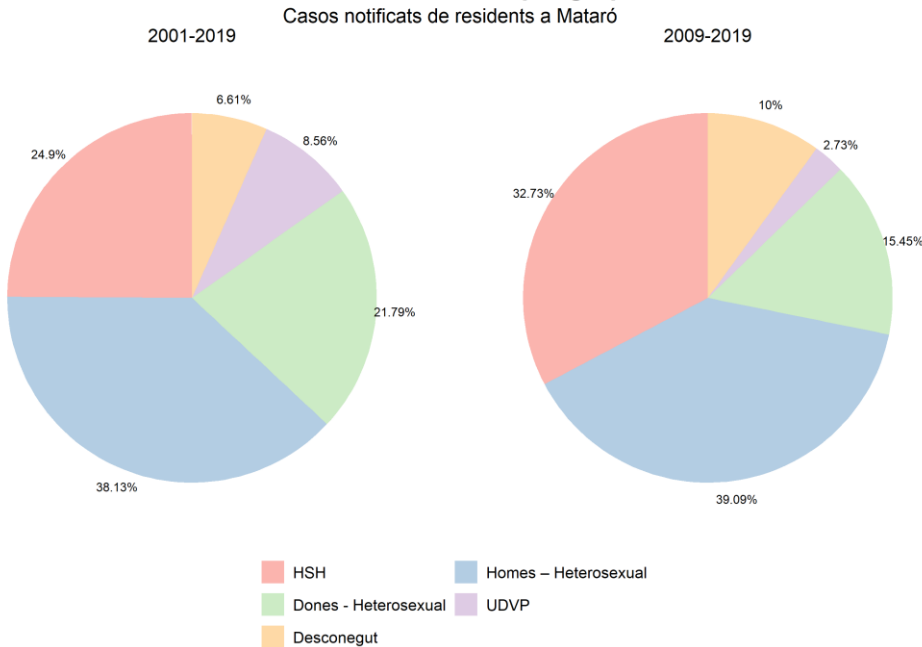
¹ Àrea de l'Hospital de Mataró: comarca del Maresme menys els municipis de Montgat i Tiana.

² Usuaris de drogues per via parenteral

Font: elaboració a partir de dades de la UFS. Servei de medicina interna. Hospital de Mataró

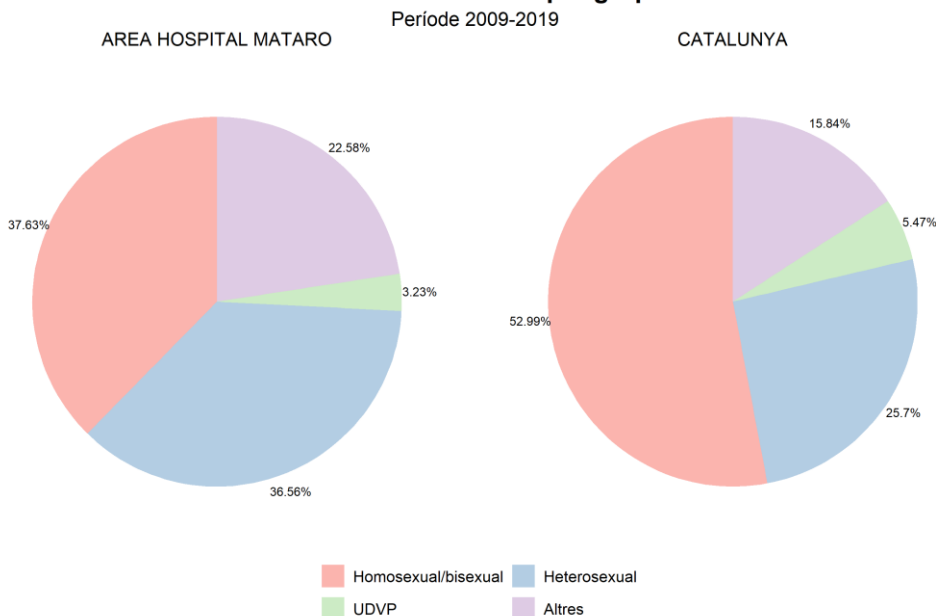
L'any 2019, a Catalunya, segons dades del CEEISCAT, el 61% (287) dels casos diagnosticats són en homes que tenen relacions sexuals amb altres homes (HSH), el 16% (75) en homes heterosexuais i el 10% (47) en dones heterosexuais. Els UDVP representen el 4% (19) dels nous diagnòstics de VIH.

Distribució dels nous casos de VIH per grup de transmissió



Font: elaboració a partir de dades del CEEISCAT de casos notificats

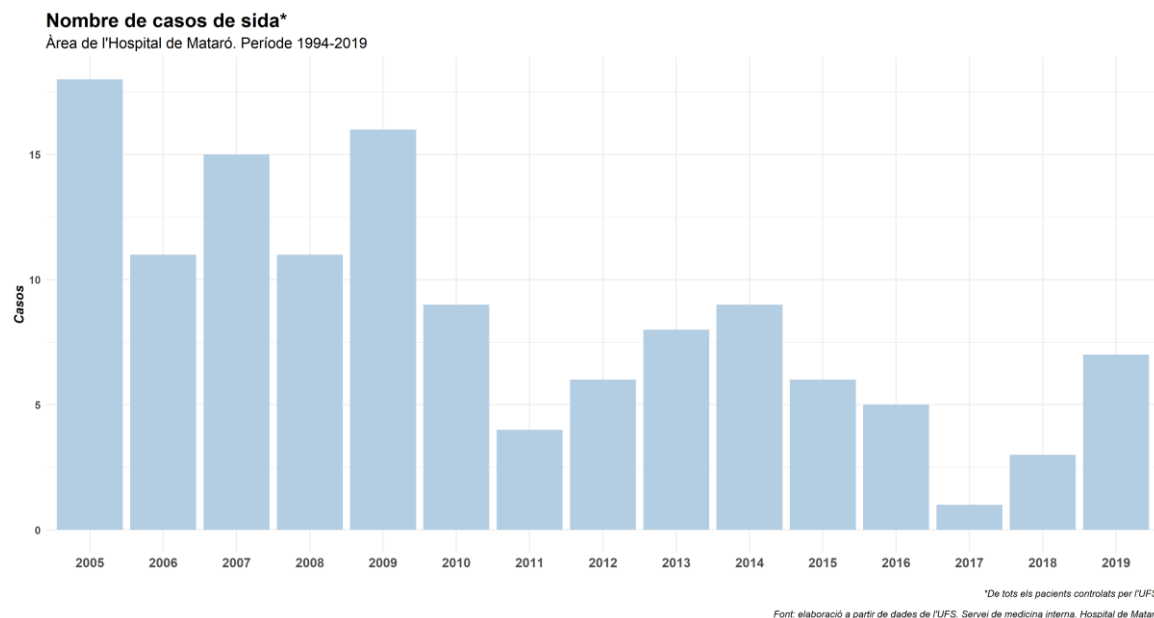
Distribució dels nous casos de VIH per grup de transmissió



Font: elaboració a partir de dades del CEEISCAT de casos notificats i casos diagnosticats per la UFS de l'Hospital de Mataró

C. Casos de sida registrats

Segons dades de la Unitat Funcional de la Sida de l'Hospital de Mataró, l'any 2019, es van diagnosticar 7 casos de sida a l'àrea de l'Hospital de Mataró, 4 casos més que fa un any, i la xifra més elevada des de l'any 2014. L'any 2018, la taxa de casos de sida a l'àrea de l'Hospital de Mataró se situa en 1,6 per cada 100.000 habitants. A Catalunya, segons dades del CEEISCAT, la taxa de sida és de 0,7 casos per cada 100.000 habitants.



D. Retard diagnòstic de les noves infeccions de VIH

L'any 2019, el 28,6% de les noves infeccions de VIH debuten com a sida. Aquest és el percentatge més elevat dels darrers tres anys. A més, en el darrer any, també s'observa un repunt en el percentatge de diagnòstic tardà (DT) -64,3%- i diagnòstic tardà i malaltia avançada (DTA)¹ -35,7%-, quan l'any 2018 aquests percentatges eren del 30%, tots dos.

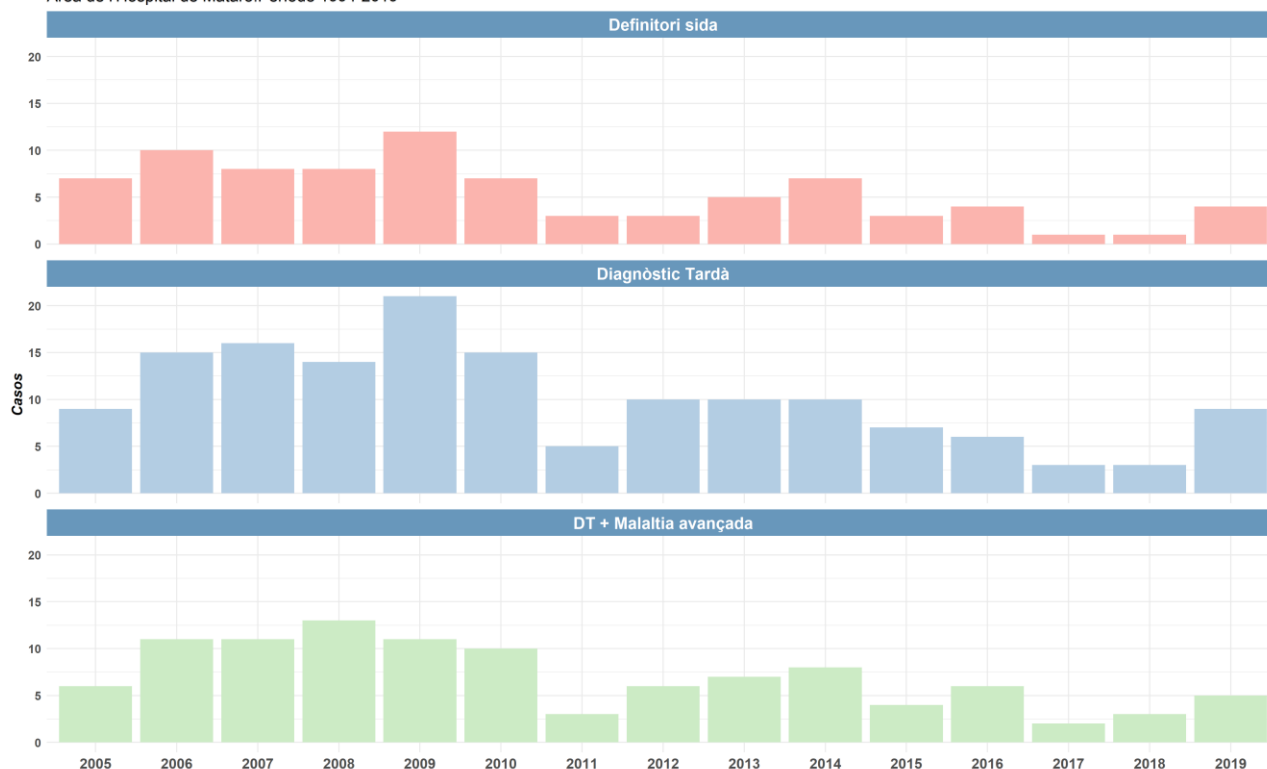
En el conjunt de la sèrie, període 1994-2019, la mitjana de noves infeccions amb diagnòstic definitori de sida és de 5,5 casos, 10 pel que fa al diagnòstic tardà i 7,1 en relació al diagnòstic tardà i malaltia avançada. En els darrers cinc anys, aquestes mitjanes han estat de 2,6, 5,6 i 4 casos; valors inferiors als del període quinquennal anterior, període 2010-2014, en què van ser de 5, 10 i 6,8 casos, respectivament.

En termes relatius, en el període 2015-2019, els casos que debuten com a diagnòstic definitori de sida representen el 23,2% del total de les noves infeccions, el diagnòstic tardà el 50% i el DT i malaltia avançada el 35,7%. Respecte el període 2010-2014, les diferències percentuals són de -1,6, -0,5 i +2 punts, respectivament.

¹ Es considera diagnòstic tardà (DT) de la infecció pel VIH quan la xifra del recompte de limfòcits CD4 més pròxima al diagnòstic és inferior a 350 cels/microlitre (µL) i DT amb malaltia avançada (DTA) quan el recompte de limfòcits CD4 és inferior a 200 cels/µL o bé el diagnòstic de VIH coincideix amb el de SIDA.

Diagnòstic tardà de les noves infeccions

Àrea de l'Hospital de Mataró. Període 1994-2019



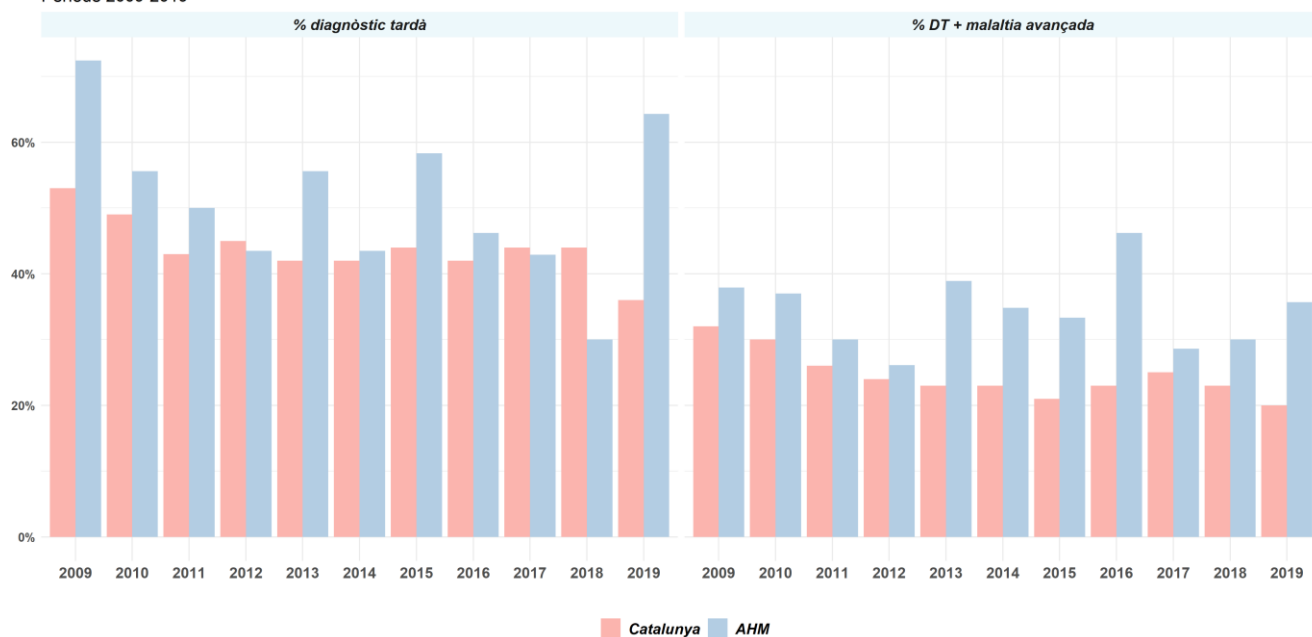
Font: elaboració a partir de dades de la UFS. Servei de medicina interna. Hospital de Mataró

L'any 2019, segons dades del CEEISCAT, el percentatge de casos a Catalunya de diagnòstic tardà (DT) és del 36% i el de diagnòstic tardà i malaltia avançada (DTA) del 20%, percentatges 28,3 i 15,7 punts per sota dels percentatges de l'àrea de l'Hospital de Mataró.

En el període 2015-2019, els percentatges mitjans de DT i DTA de l'àrea de l'Hospital de Mataró han estat del 48,34 i el 34,76%, respectivament. A Catalunya, aquests mateixos percentatges han estat del 42 i el 22,4%.

Evolució del recompte de CD4 al diagnòstic de VIH. Àrea de l'Hospital de Mataró i Catalunya

Període 2009-2019



Font: elaboració a partir de dades de la UFS de l'Hospital de Mataró i del CEEISCAT

I. Programa Àmbit Maresme

Àmbit Maresme és un programa de prevenció comunitària i de suport a persones sensibilitzades o afectades per la sida. Des de l'any 1999, la Fundació Àmbit Prevenció ofereix informació general, sensibilització comunitària, atenció social i accions de voluntariat. El programa dona atenció psicològica a persones afectades des de la Unitat Funcional de Sida de l'Hospital de Mataró.

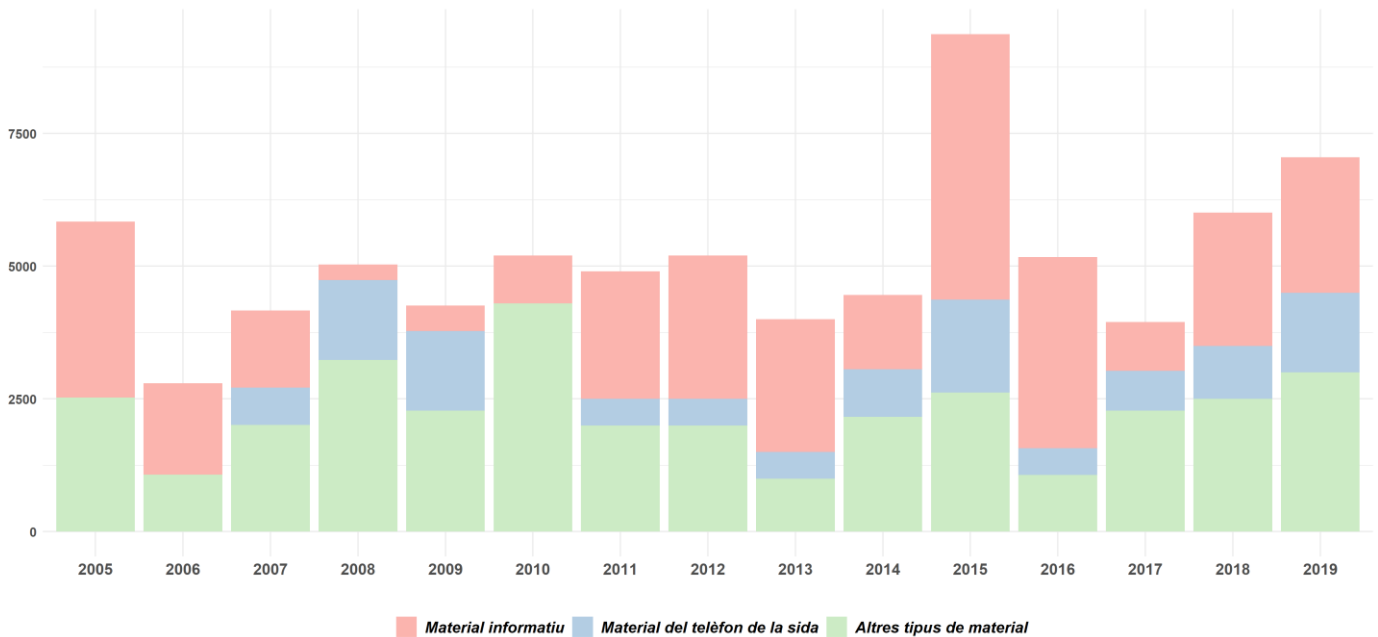
A. Material de sensibilització distribuït

Dins del Programa de sensibilització, des del Servei de Protecció Civil i Salut de l'Ajuntament de Mataró i la Fundació Àmbit Prevenció, s'ha distribuït a través de diferents serveis de la ciutat, tot un seguit de material informatiu i de sensibilització sobre la sida.

Des de l'any 2005, s'ha distribuït un total de 31.738 materials informatius –fullets, manuals, llibres i guies-, 11.600 materials del telèfon de la sida i 34.054 materials diversos de conscienciació, prevenció i informació sobre la problemàtica del VIH i la sida, com podrien ser els llacets vermells del dia de la sida o els pòsters. En els darrers cinc anys, s'ha distribuït un total de 31.549. materials, 7.789 més que en el període 2010-2014.

Programa Àmbit Prevenció. Material de sensibilització distribuït*

Període 2013-2019



*No es comptabilitza el nombre de preservatius distribuïts

Font: Servei de Protecció Civil i Salut de l'Ajuntament de Mataró i Fundació Àmbit Prevenció

II. Programes de sexualitat i afectivitat

Des de diferents serveis de la ciutat s'efectuen diferents programes de formació en sexualitat i afectivitat que tenen com a objectiu l'adquisició de coneixements, actituds i valors positius vers la sexualitat, els canvis fisiològics i psicològics de l'adolescència, i els elements associats a les relacions interpersonals que acaben incidint en la reducció dels embarassos no desitjats, la violència de gènere, les malalties de transmissió sexual com la transmissió del VIH.

A. Programa coneix, respecta, estima

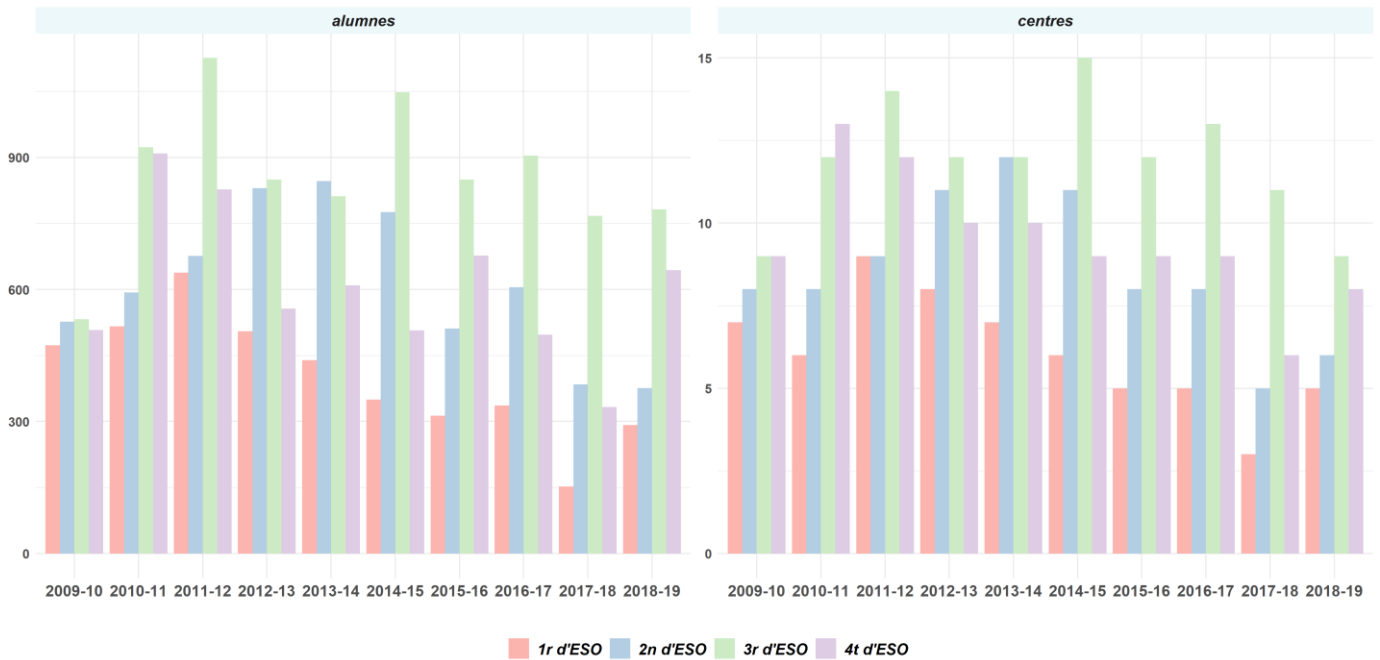
Des del Servei de Protecció Civil i Salut de l'Ajuntament de Mataró, el Programa Coneix, respecta, estima, adreçat als alumnes d'Educació Secundària Obligatoria (ESO), pretén millorar els coneixements, les actituds i els valors dels joves envers la salut sexual i reproductiva.

El programa neix a partir dels tallers de sexualitat i afectivitat que des del 1995 s'oferien a tots els alumnes del primer cicle de l'ESO. El programa consta de quatre quaderns, un per a cada nivell de l'ESO. Els objectius s'han definit pensant en el moment evolutiu dels nois i les noies i en la continuïtat del programa. Per mirar d'afavorir la participació dels alumnes, es proposen activitats a nivell individual, en petit grup i en grup gran. Hi ha algunes activitats que van acompanyades de fitxes de treball per als alumnes i d'altres amb informació per als professors.

Es una proposta pedagògica estructurada que permet el treball interdisciplinari i coordinat entre professionals docents i professionals sanitaris. Les activitats proposades es poden complementar amb altres intervencions provinents d'entitats i professionals externs a la secció de salut pública, que s'ajusten als objectius del programa, com són: taller de prevenció de la violència de gènere Bon rotllo! i tallers d'anticoncepció i prevenció del VIH de l'Associació de planificació familiar i de la Fundació Àmbit Prevenció.

Programa coneix, respecta, estima. Nombre de centres i alumnes participants

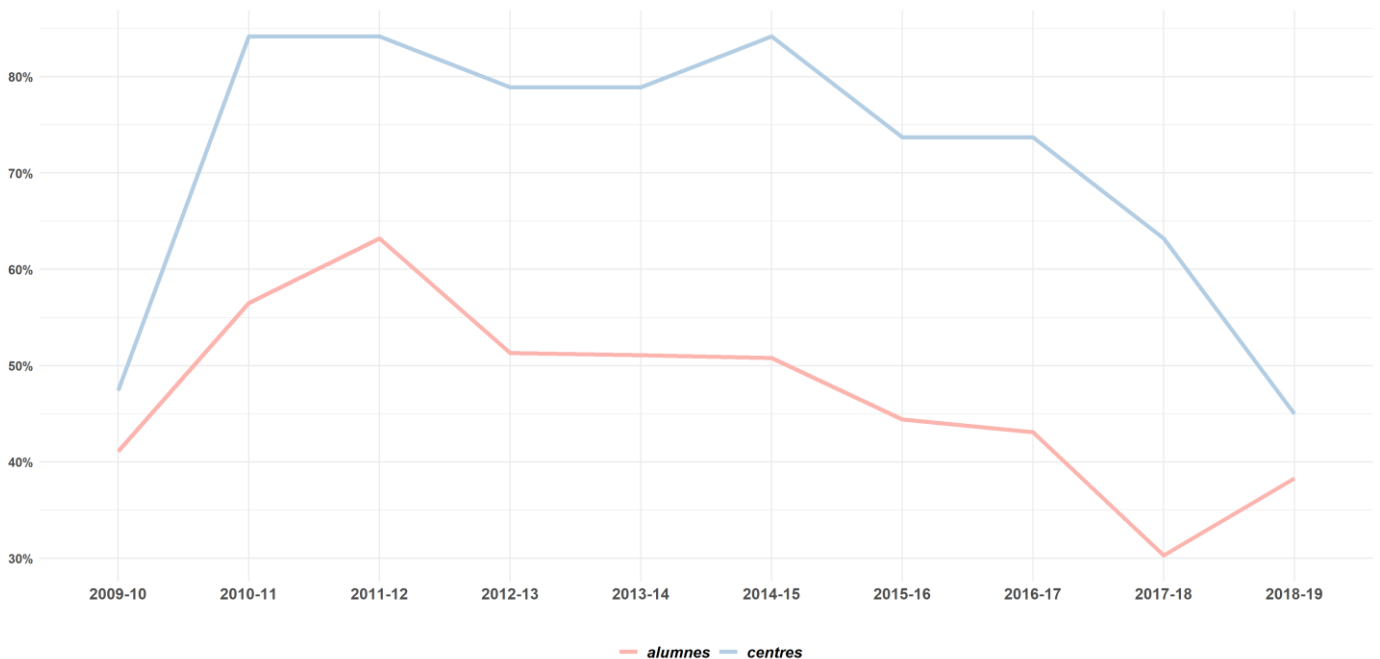
curs 2009-10 - 2018-19



Font: Servei de Protecció Civil i Salut de l'Ajuntament de Mataró

Programa coneix, respecta, estima. Percentatge de participació dels alumnes i centres escolars d'ESO

curs 2009-10 - 2018-19



Font: Servei de Protecció Civil i Salut de l'Ajuntament de Mataró

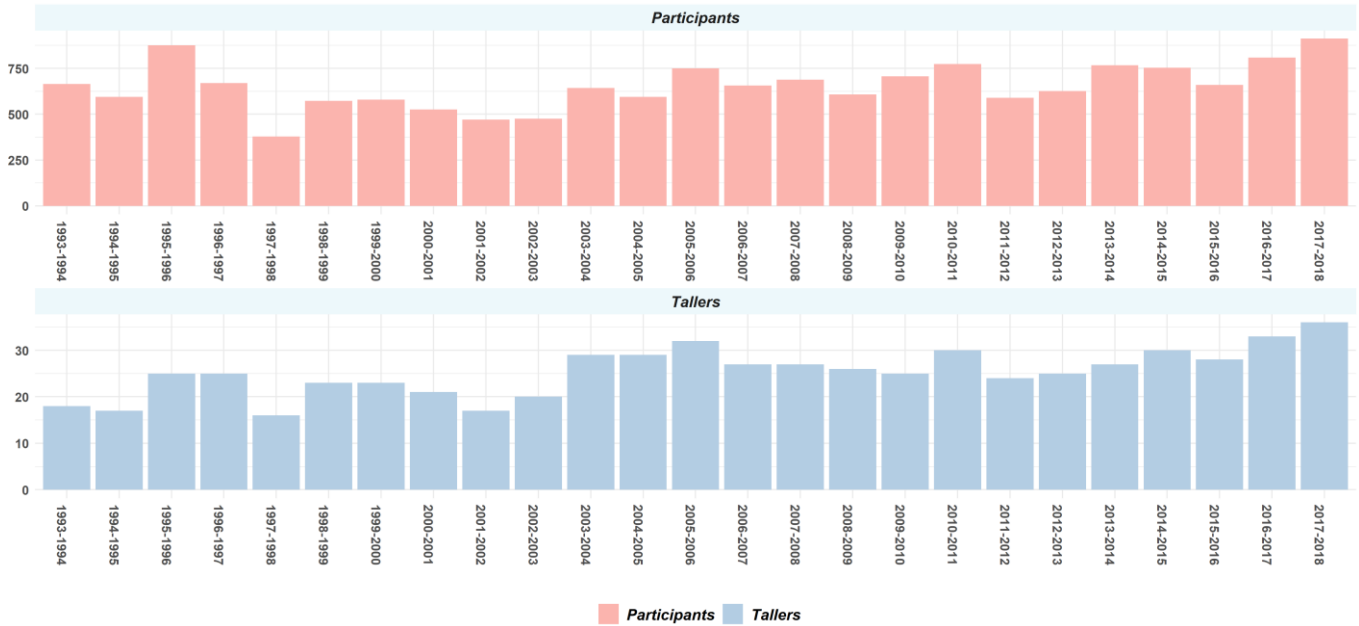
B. Tallers d'educació afectiva i sexualitat

Des del Centre d'atenció a la salut sexual i reproductiva (ASSIR) s'ofereix formació als estudiants de tercer i quart d'ESO d'educació afectiva i sexualitat, també es posa a disposició un espai d'atenció a la dona i a la parella en temes relacionats amb la sexualitat i la reproducció, a més de tenir un espai de Consulta Jove.

En els dos darrers cursos escolars, l'ASSIR ha dut a terme el nombre més elevat de tallers de tota la sèrie (69) iniciada el curs 1993-1994, tallers en els quals han participat el major nombre d'alumnes fins ara registrat (1.722). En concret, el darrer curs disponible, curs 2017-2018, marca nous màxims pel que fa al nombre de tallers (36) i participants (913). En relació al total d'alumnes de 3r i 4r d'ESO, els participants en els tallers dels dos darrers cursos representen el 31,65 i el 34,52%, respectivament.

Tallers d'educació afectiva i sexualitat per a estudiants de 3r i 4t d'ESO.
Nombre de tallers i alumnes participants

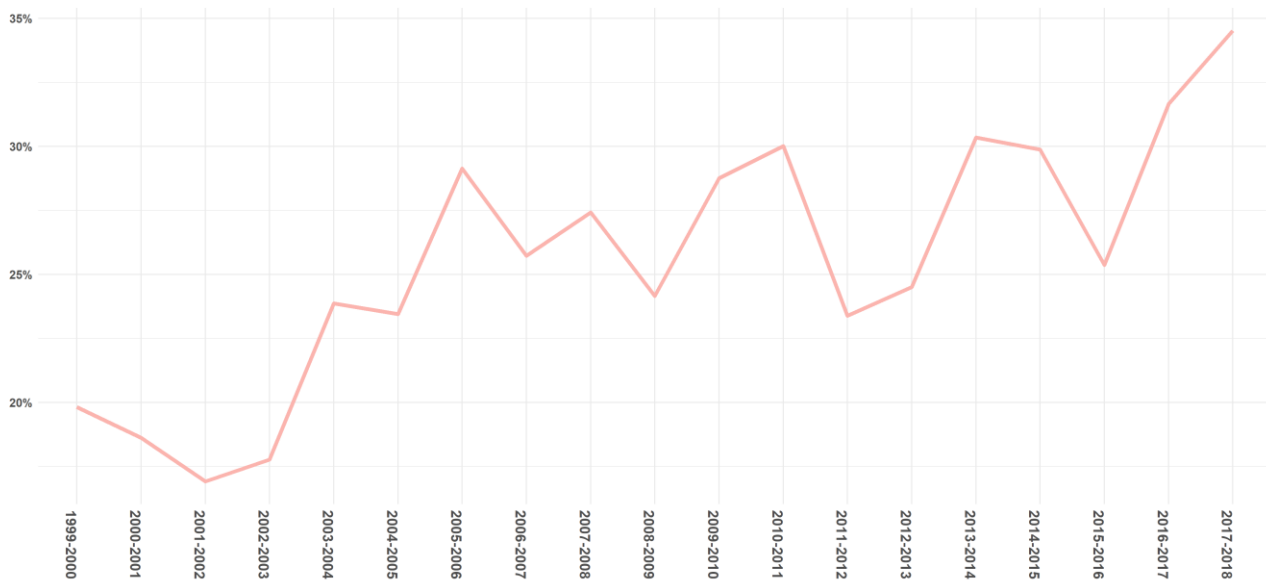
curs 1993-94 - 2017-18



Font: Centre d'atenció a la salut sexual i reproductiva (ASSIR)

Tallers d'educació afectiva i sexualitat per a estudiants de 3r i 4t d'ESO.
Percentatge sobre el total d'alumnes d'ESO

curs 1999-94 - 2017-18



Font: Centre d'atenció a la salut sexual i reproductiva (ASSIR)

III. Programa d'accessibilitat a preservatius

Potenciar i facilitar l'ús dels preservatius és un objectiu prioritari per a la prevenció de la infecció del VIH i la sida. Així doncs, des de l'any 1995 s'han anat diversificant els punts de distribució per facilitar la seva accessibilitat.

CondóStar

Capsa en format de paquet de tabac amb tres preservatius que es distribuïa des del 1995 i fins a la fi del 2005 a través de màquines expenedores de tabac en l'àmbit dels bars musicals i discoteques. A partir del mes de gener del 2006 –amb l'entrada en vigor de la Llei 28/2005, de 26 de desembre, en la qual es fa referència a la incompatibilitat de poder subministrar altres productes a les màquines expenedores de tabac (Article 4t)-, les capsas editades s'han facilitat als joves en espais juvenils o des del Servei d'informació del Sidral als instituts d'educació secundària.

Preservatius a l'engròs

Preservatius femenins i masculins que es distribueixen gratuïtament des de l'any 1996 des de diversos centres i serveis sociosanitaris de la ciutat: Centre d'Atenció a les Drogodependències, Programa Àmbit Maresme, Unitat Funcional de Sida, SIDRAL, PASSIR...

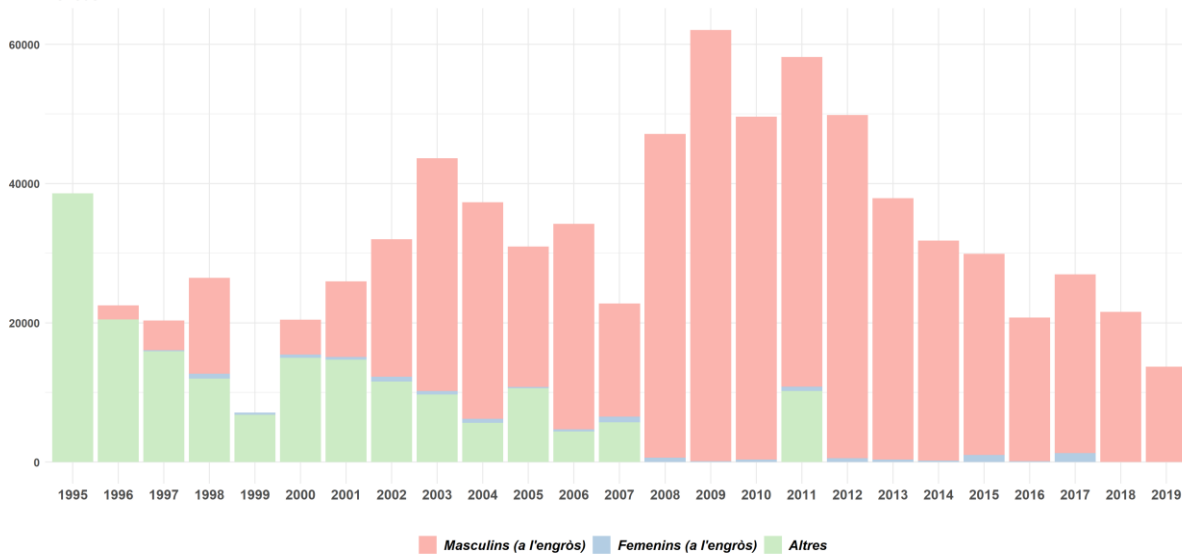
L'any 2019, s'han distribuït un total de 13.698 preservatius a l'engròs, 7.874 menys que l'any anterior, variació relativa de -36,5%. La xifra de 2019 només supera a la de l'any 1999 (7.101). En el període 2015-2019, el nombre total de preservatius distribuïts és de 112.942, -114.432 que en el període quinquennal anterior, període 2010-2014, la qual cosa representa una disminució del -50,03%.

Si al nombre de preservatius a granel s'hi afegeix el total dels dispensat a través del Programa Màquina, el total de l'any 2019 puja fins als 13.998, una quantitat 8.009 preservatius inferior a la registrada el 2018, fet que significa una variació negativa del -36,39%. En els darrers cinc anys, la suma total dels preservatius distribuïts a granel i a través del Programa Màquina és igual a 114.535, -117.246 respecte el període 2010-2014.

Des de l'any 2013, una de les raons de la progressiva disminució del nombre de preservatius distribuïts per les campanyes de prevenció és el canvi de criteris sobre la seva distribució per part de l'Agència de Salut Pública de la Generalitat de Catalunya. Una modificació de criteris que ha resultat en una reducció del nombre total de preservatius facilitats anualment a les administracions locals.

Programa d'accessibilitat a preservatius*

Període 1995-2019



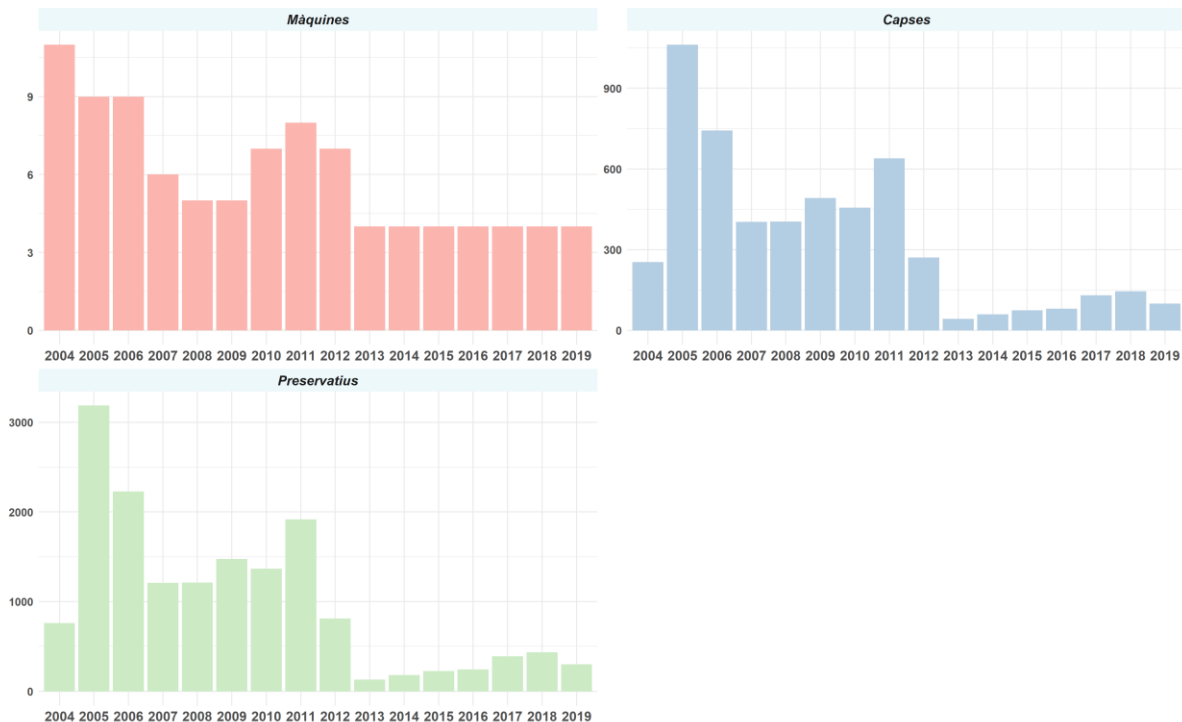
*Altres: bàsicament la campanya CondóStar
Font: Servei de Protecció Civil i Salut de l'Ajuntament de Mataró

Programa Màquina

En aquest apartat només es computa el nombre de preservatius distribuïts a través de les màquines expenedores instal·lades a Mataró del Programa Màquina, iniciat l'any 2004, pel Departament de Salut de la Generalitat de Catalunya. El nombre total de màquines i la seva localització han anat canviant amb el temps. L'any 2019, el nombre de caps distribuïdes a través de les màquines en funcionament a la ciutat ha estat de 100, el que suposa un nombre total de 300 preservatius.

Programa màquina. Nombre de màquines i caps i preservatius distribuïts

Període 2004-2019



Font: Programa per a la Prevenció i Assistència de la Sida. Direcció General de Salut Pública. Departament de Salut de la Generalitat de Catalunya

IV. Programa d'anticoncepció d'emergència

Des de l'1 d'octubre de 2004, el Departament de Salut de la Generalitat de Catalunya ha garantit la dispensació gratuïta de Levonorgestrel i Ulipristal Acetat com a mètode de tractament en la prevenció de l'embaràs¹. El tractament té una indicació ocasional, d'emergència, davant de situacions que suposen un risc d'embaràs posterior a una relació coital per un ús incorrecte del mètode anticonceptiu emprat o per oblit. No protegeix davant les infeccions de transmissió sexual i el seu ús continuat pot comportar diversos efectes secundaris.

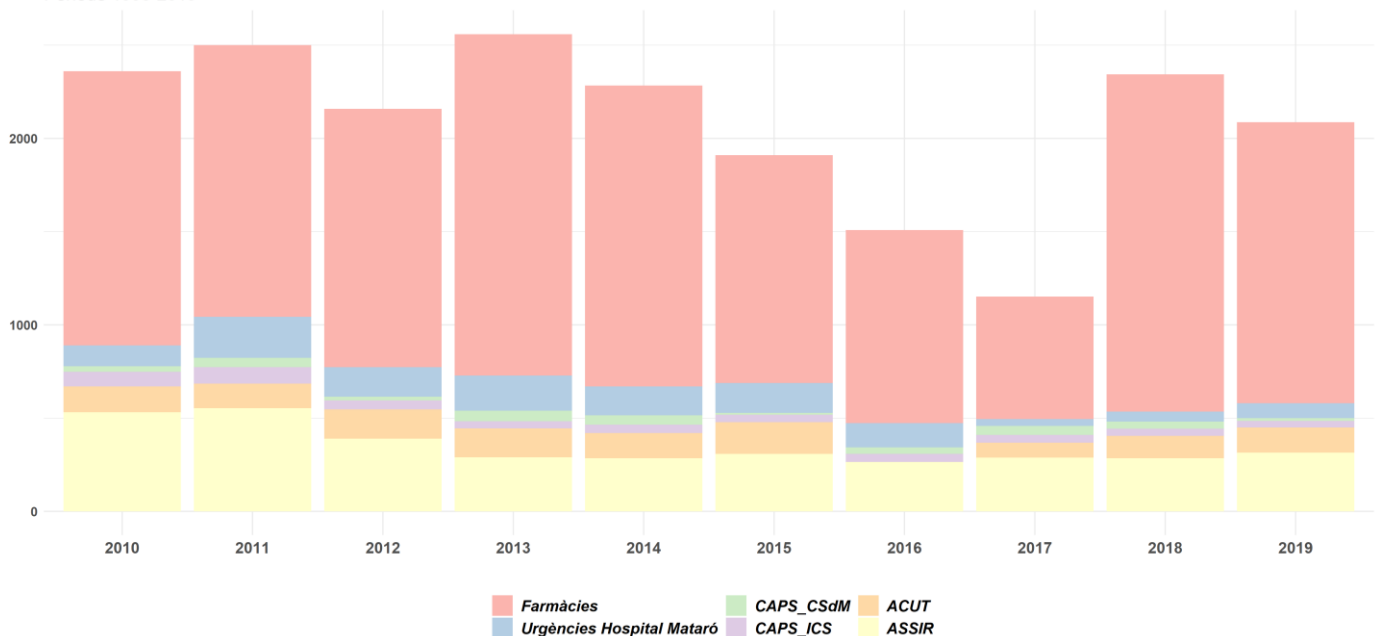
Es tracta d'un tractament de dispensació gratuïta a la xarxa sanitària pública – centres d'atenció primària, centres d'atenció a la salut sexual i reproductiva, serveis d'urgències-. A Mataró, la dispensació s'efectua des de 10 recursos: 7 centres d'atenció primària, 2 centres d'urgències i des del Centre d'atenció a la salut sexual i reproductiva (ASSIR).

A les farmàcies de Catalunya, des del 28 de setembre de 2009, es dispensa sense recepta mèdica. Aquest fet, facilita l'accessibilitat però dificulta el consell professional des de la farmàcia i la coordinació entre serveis per assegurar una atenció adequada a cada cas.

A partir de les dades a que ha tingut accés aquest observatori, es pot dir que en els dos darrers anys s'han distribuït un total de 4.429 tractaments. Les farmàcies han distribuït el 74,87%, el Centre d'atenció a la Salut sexual i reproductiva (ASSIR) el 13,55%, Atenció continuada i urgent territorial (ACUT) el 5,76% i el Servei d'Urgències de l'Hospital de Mataró i el Centres d'atenció primària de l'ICS i del CSdM el 2,98 i el 2,84%, respectivament.

Programa d'anticoncepció d'emergència. PDD distribuïdes per serveis*

Període 1995-2019



*Levonorgestrel i Ulipristal acetat

Font: Servei Farmàcia DAP Metropolitana Nord Institut Català de la Salut, Direcció d'atenció primària Consorci Sanitari del Maresme, Farmàcies comunitàries de Mataró

¹ . Tractament de la contracepció d'emergència hormonal que s'administra per via oral, popularment conegut com a pastilla de dia després.

V. Programa d'intercanvi de xeringues

L'objectiu del PIX és disminuir la incidència de la infecció del VIH i altres malalties infeccioses entre els usuaris de drogues per via parenteral (UDVP) i disminuir l'abandonament de xeringues a la via pública.

El programa compta amb la col·laboració de diversos recursos sanitaris de la ciutat: 21 farmàcies l'any 2019, un centre d'atenció primària (CAP) i el Centre d'Atenció a les Drogodependències (CAS).

Aquest programa també compta, des de l'octubre de l'any 2008 del recolzament del Programa d'Agents de Salut. Actualment ASAUPAM, en coordinació amb el Centre d'Atenció a les Drogodependències, efectua un seguiment de les zones amb indicis de consum. Així doncs, dos agents de salut visiten periòdicament les zones identificades, estableixen contacte amb els usuaris i els faciliten/intercanvien el material d'injecció o el recullen en les zones esmentades.

L'any 2019, el Programa d'Intercanvi de Xeringues (PIX) va distribuir un total de 10.829 kits, gairebé el mateix nombre que l'any 2018. Per serveis, les farmàcies han distribuït el 77,07% dels kits (8.414) – respecte fa un any -128, el Centre d'Atenció i Seguiment de les Drogodependències (CAS) el 22,16% (2.400) – respecte l'any 2018 +150 i el CAP del Camí del Mig el 0,14% (15) –el mateix nombre que un any abans.

Programa d'intercanvi de xeringues. Distribució de kits per servei

Període 1994-2019



Font: Servei de Protecció Civil i Salut de l'Ajuntament de Mataró

El PIX té com objectiu minimitzar la presència de xeringues a la via pública. Per assolir aquest objectiu s'han posat en marxa tot un seguit d'accions per minimitzar-ne la presència:

Acció 1.

Registre de recollida de les xeringues recollides a la via pública.

Acció 2.

Recollida higiènica i gestió dels residus.

Acció 3.

Actuació que s'efectua en casos d'urgència des del Servei de la Policia Local.

Acció 4.

Seguiment de les zones amb indicis de consum.

Acció 5.

Actuació coordinada dels diversos serveis davant la detecció de zones de consum.

Arran de les actuacions efectuades des dels diversos serveis es disposa d'un registre sistemàtic de la recollida de xeringues, bàsicament per part del Servei de Manteniment, el Servei de la Policia Local i el Centre d'Atenció a les Drogodependències. A les zones amb indicis de consum s'ha incrementat la neteja i s'ha establert contacte amb els usuaris de drogues amb l'objectiu de reduir els danys relacionats amb el seu ús, facilitar la recollida de xeringues i posar-los en contacte amb els recursos de tractament.

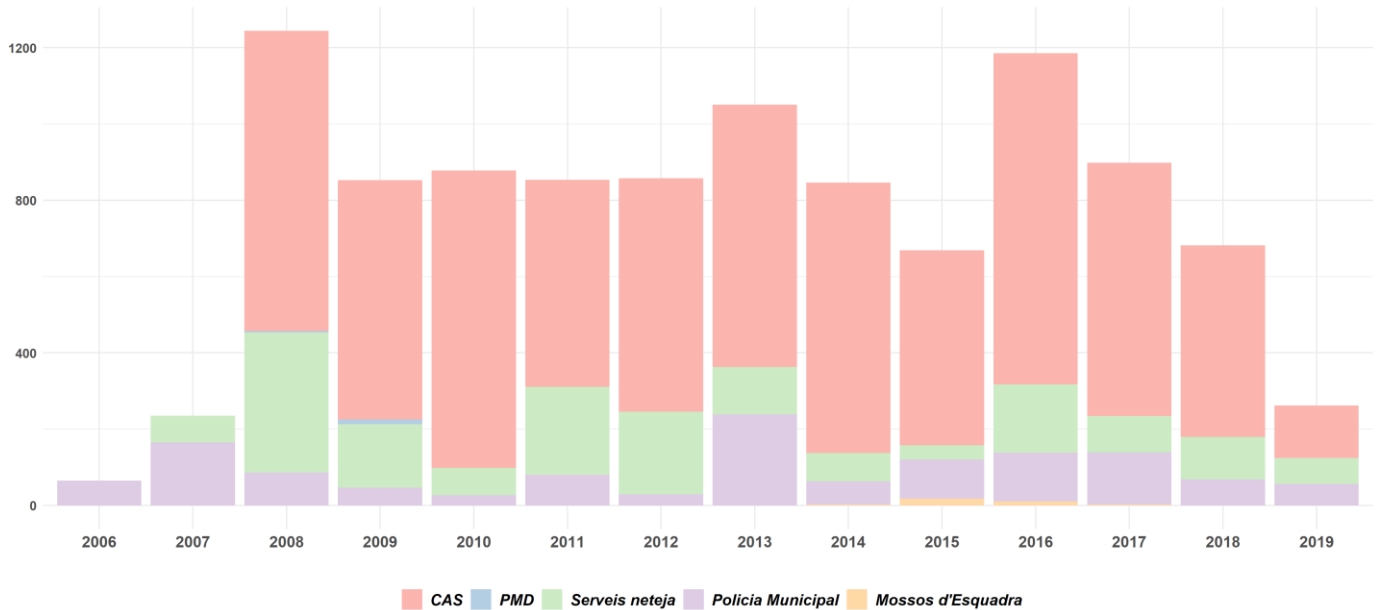
L'any 2019 es tanca amb un nombre total xeringues recollides a la via pública (262) molt per sota de les xifres anuals registrades en els darrers 11 anys. Un total que prou feines supera el registrat l'any 2007 (235), quan tot just es reprenia la recollida sistemàtica al carrer.

El nombre de xeringues recollides a la via pública en el darrer any és 420 xeringues inferior al de les recollides un any abans, la qual cosa representa una variació relativa del -61,58%. Respecte a la mitjana dels darrers cinc anys (740), les 262 xeringues de l'any 2019 se situen 478 xeringues per sota d'aquesta mitjana, fet que representa una variació relativa del -64,55%.

En el període 2015-2019, el nombre de xeringues recollides a la via pública suma un total de 3.697, -792 respecte al quinquenni anterior, període 2010-2014.

Evolució anual del nombre de xeringues recollides a la via pública per serveis*

Mataró. Període 1994-2019



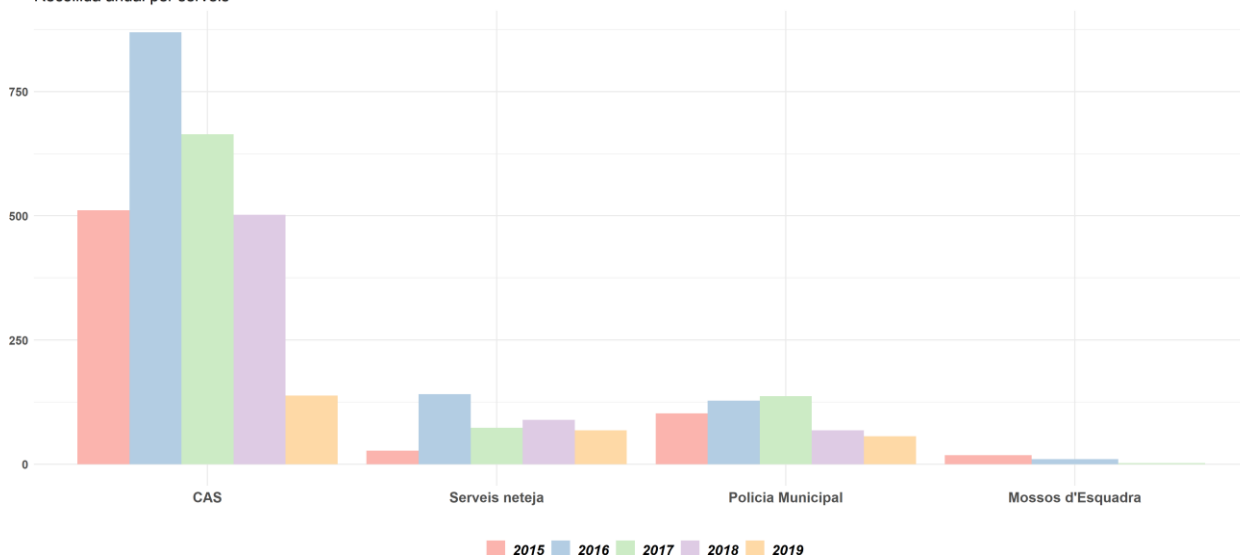
*CAS: agrega també CAS-ASAUPAM
 Serveis de neteja: agrega brigada municipal, CEO, ASSOC. i FCC
 PMD: Pla Municipal de drogues

Font: Servei de Protecció Civil i Salut de l'Ajuntament de Mataró

En major o menor mesura, tots els serveis que hi participen en la recollida de xeringues han registrat un total de xeringues inferior a l'any 2018. El descens més elevat correspon al CAS-ASAUPAM, que amb 138 xeringues recollides el darrer any, n'ha recollides 364 menys que el 2018. A continuació vindrien els Serveis de Neteja de l'Àrea d'Espais Públics, que amb 68 xeringues recollides l'any 2019, se situen 48 xeringues per sota del total de 2018. En aquest cas es dóna la curiositat que individualment el CEO n'ha recollides 48 més que un any abans. Per últim, el Servei de la Policia Local és aquell que, amb 56 xeringues recollides l'any 2019, registra la menor variació (-12) respecte l'any 2018.

Evolució del nombre de xeringues recollides a la via pública. Període 2015-2019

Recollida anual per serveis*



*CAS: agrega també CAS-ASAUPAM
 Serveis de neteja: agrega brigada municipal, CEO, ASSOC. i FCC
 PMD: Pla Municipal de drogues

Font: Servei de Protecció Civil i Salut de l'Ajuntament de Mataró

VI. Programa de manteniment amb metadona

Nombre d'inclusions i persones usuàries

L'any 2019 es van registrar 72 inclusions al PMM -67 al CAS i 5 a farmàcies-. La mitjana anual de persones usuàries és de 142,8 pacients, inferior a la de l'any passat -156,7- i pràcticament la mateixa a la de l'any 2017 -147,6-.

| Programa de manteniment amb metadona (PMM) | | | | |
|--|------------|-------------------------|-----------------|----------------------|
| CAS i farmàcies que participen en el programa. Període 1994-2019 | | | | |
| any | inclusions | variació inclusions (%) | mitjana usuaris | variació usuaris (%) |
| 1994 | 94 | NA | 49,00 | NA |
| 1995 | 78 | -17,02 | 78,20 | 29,20 |
| 1996 | 77 | -1,28 | 94,00 | 15,80 |
| 1997 | 84 | 9,09 | 112,00 | 18,00 |
| 1998 | 84 | 0,00 | 137,40 | 25,40 |
| 1999 | 84 | 0,00 | 150,70 | 13,30 |
| 2000 | 118 | 40,48 | 151,30 | 0,60 |
| 2001 | 136 | 15,25 | 155,00 | 3,70 |
| 2002 | 120 | -11,76 | 142,90 | -12,10 |
| 2003 | 100 | -16,67 | 133,80 | -9,10 |
| 2004 | 86 | -14,00 | 119,00 | -14,80 |
| 2005 | 79 | -8,14 | 115,00 | -4,00 |
| 2006 | 84 | 6,33 | 119,00 | 4,00 |
| 2007 | 85 | 1,19 | 122,00 | 3,00 |
| 2008 | 112 | 31,76 | 119,40 | -2,60 |
| 2009 | 116 | 3,57 | 127,50 | 8,10 |
| 2010 | 93 | -19,83 | 136,00 | 8,50 |
| 2011 | 114 | 22,58 | 145,00 | 9,00 |
| 2012 | 68 | -40,35 | 154,80 | 9,80 |
| 2013 | 76 | 11,76 | 152,80 | -2,00 |
| 2014 | 89 | 17,11 | 155,80 | 3,10 |
| 2015 | 68 | -23,60 | 157,40 | 1,60 |
| 2016 | 78 | 14,71 | 152,40 | -5,00 |
| 2017 | 105 | 34,62 | 147,60 | -4,80 |
| 2018 | 67 | -36,19 | 156,70 | 9,10 |
| 2019 ¹ | 72 | 7,46 | 142,80 | -13,90 |

¹ Suma 67 inclusions del CAS i 5 de farmàcies

Font: elaboració a partir dades facilitades pel CAS Mataró

VII. Protocol de coordinació assistencial

El Pla d'actuació sobre el VIH i la sida a Mataró marca com a objectiu prioritari disposar d'un protocol de col·laboració entre els diferents nivells assistencials per tal de garantir la continuïtat assistencial i millorar l'adherència al tractament. Entre les actuacions per assolir aquest objectiu n'hi ha les sessions anual de formació –iniciades el 2009- adreçades a farmàcies, centres d'atenció primària i altres professionals sanitaris.

A. Formació als equips d'atenció primària i als professionals de les farmàcies comunitàries

Els darrers dos anys, el Grup de coordinació assistencial de la Comissió Tècnica ha organitzat dues sessions de amb el títol “Comorbiditats i efectes adversos del tractament antiretroviral” i “Prevenió del VIH: Profilaxi post (PPE) i pre exposició (PrEP)”. Els objectius de les sessions són, a la primera, ampliar els coneixements en relació a les comorbiditats associades al VIH i relacionades amb la inflamació crònica que produeix el virus i, els efectes adversos del tractament antiretroviral. A la segona informar i aclarir tots els dubtes entorn aquests dos tipus de mesures.

La PPE és una mesura secundària per prevenir el VIH quan la prevenció primària ha fallat. S'aconsella en persones amb una exposició de risc al VIH que pot ser ocupacional o no ocupacional. Consisteix en efectuar un tractament, de curta durada, immediatament després del contacte amb el virus per evitar la seva transmissió. La PrEP, en canvi, consisteix en un tractament antiretroviral que pot ajudar a prevenir el VIH en persones que no tenen el virus, però si un alt risc de contraure'l. Aquestes dues mesures, juntament amb altres, com el diagnòstic precoç i el tractament de la infecció són estratègies per reduir la transmissió del virus i evitar que es produeixin nous casos.

Les sessions donen continuïtat a les efectuades en anys anteriors que han comptat amb la participació de tots els professionals de diferents serveis de la ciutat, dels centres d'atenció primària, de diferents serveis de l'Hospital de Mataró, de les farmàcies, de la Unitat Funcional de Sida de l'Hospital, i de l'ASSIR, entre d'altres.

| Protocol de coordinació assistencial. Informació i formació de professionals | | | | | |
|--|----------|--------------------|--------------|--|-----------|
| Període 2008 - 2019 | | | | | |
| Any | Sessions | Tipus/ sessió | Participants | Procedència/ participants | Valoració |
| 2008 | 1 | Informativa | 23 | 23 de farmàcies | 8,40 |
| 2009 | 13 | formativa | 280 | 27 de farmàcies, 253 d'EAP | 7,50 |
| 2010 | 13 | formativa | 206 | 12 de farmàcies, 194 d'EAP | 7,40 |
| 2011 | 2 | Taller i formativa | 36 | 15 i 21 de farmàcies, o ABS de Mataró | 8,60 |
| 2012 | 1 | formativa | 27 | 27 assistents de farmàcies i professionals sanitaris | 8,10 |
| 2013 | 1 | formativa | 28 | 28 professionals EAP, ASSIR i altres | 8,75 |
| 2014 | 1 | formativa | 48 | 18 EAP, 28 d'altres serveis de Mataró i 2 ASP-BCN | 8,60 |
| 2015 | 1 | formativa | 44 | 10 CAP, 3 ASP-BCN i CJAS, 31 altres serveis | 8,80 |
| 2016 | 8 | formativa | 161 | 80 medicina, 64 infermeria, 6 farmàcia, 2 treball social: 9 n.d. | 9,17 |
| 2017 | 9 | formativa | 158 | 70 Medicina, 45 Infermeria, 5 Farmàcia, 15 Psiquiatria i 23 altres serveis | 8,80 |
| 2018 | 6 | formativa | 137 | 49 Medicina, 49 Infermeria, 6 Farmàcia i 33 altres serveis i/o n.d. | 8,30 |
| 2019 | 7 | formativa | 190 | 79 Medicina, 58 Infermeria, 10 Farmàcia i 43 altres serveis i/o n.d. | 8,50 |

Font: Servei de Protecció Civil i Salut de l'Ajuntament de Mataró

B. Taules informatives del dia mundial de la sida

El Grup de Coordinació Assistencial de la Comissió Tècnica per a la Prevenció del VIH i la Sida a Mataró, ha organitzat els dos darrers anys en motiu de la commemoració del Dia Mundial de la Sida, taules informatives amb l'objectiu de facilitar l'accés a la prova ràpida o a la prova anònima, informar dels recursos existents, així com de facilitar informació general sobre el VIH/Sida.

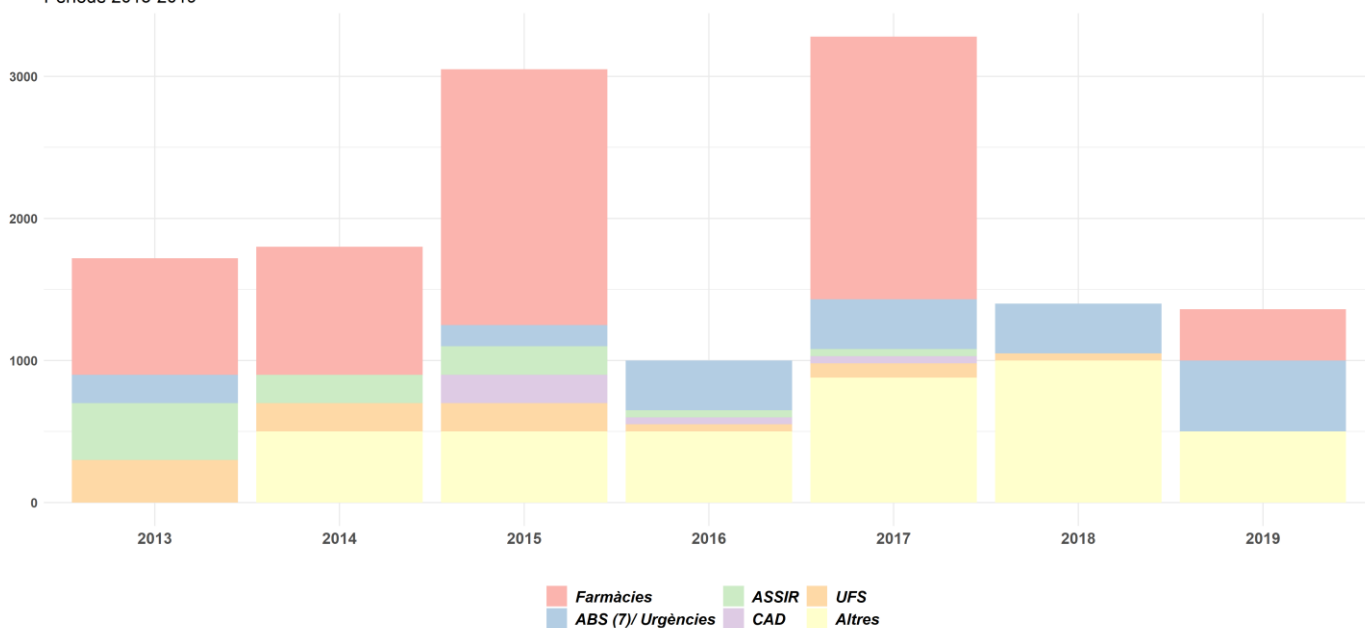
C. Informació sobre recursos de la ciutat

L'edició del fullet "No ignoris la sida, tens serveis molt a prop teu" forma part d'un conjunt d'accions del Pla d'actuació sobre el VIH/sida a Mataró destinades a garantir la continuïtat assistencial i millorar l'adherència al tractament de les persones amb VIH/sida. L'objectiu del material és garantir que la població en general tingui coneixement dels recursos d'informació, atenció i tractament del VIH/sida a Mataró i de les prestacions que s'ofereixen des dels diversos serveis de la ciutat en relació al VIH i la sida.

En els dos darrers anys s'han distribuït un total de 2.760 fullets, el 13,04% a través de les farmàcies comunitàries, el 30,8% mitjançant els Centres d'Atenció Primària i el 54,35% a través d'altres dispositius com les taules informatives del dia mundial de la sida. En aquest mateix període, la Unitat Funcional de la Sida de l'Hospital de Mataró han distribuït l'1,81.

Distribució del fullet de recursos del Pla d'actuació sobre el VIH i la sida a Mataró

Període 2013-2019



*Altres: taules del dia de la sida.

Font: Servei de Protecció Civil i Salut de l'Ajuntament de Mataró

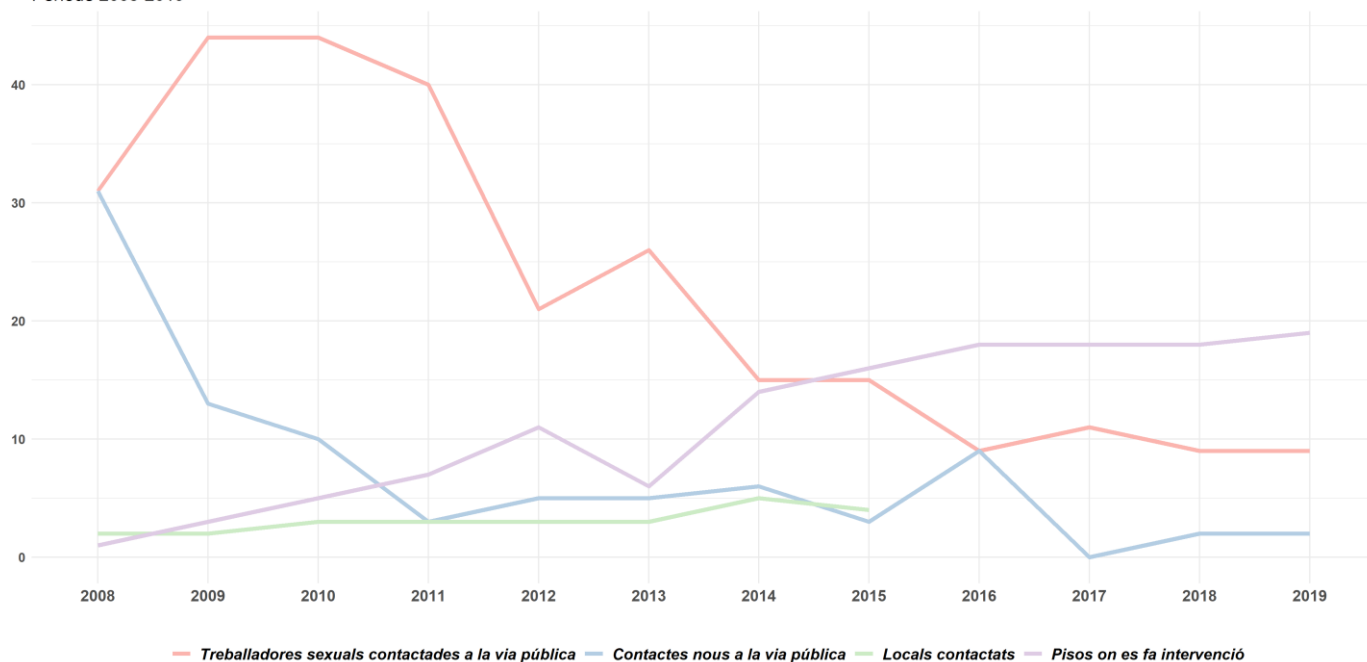
VIII. Programa d'intervenció amb dones en situació d'exclusió que exerceixen el treball sexual

L'any 2007, la Fundació Àmbit Prevenció (FAP), va efectuar una prospecció sobre treball sexual a Mataró amb l'objectiu de conèixer les necessitats d'aquesta població i dissenyar futures intervencions. La intervenció s'inicia l'octubre de 2008, i mica en mica s'aconsegueix contactar amb un major nombre de treballadores sexuals que treballen a locals, pisos i al carrer; col·lectiu aquest últim particularment vulnerable. Malauradament, problemes de finançament van interrompre el programa el 2012, tornant-se a posar en funcionament a finals d'aquell mateix any.

L'objectiu del programa de la FAP és contactar amb les treballadores sexuals per facilitar-les material de prevenció del VIH/SIDA i altres infeccions de transmissió sexual (ITS); proporcionar missatges preventius clars sobre prevenció de la Sida i altres ITS; informar sobre els serveis gratuïts que poden ser del seu interès a Mataró; facilitar l'accés als serveis socials i sanitaris; detectar necessitats relacionades amb el seu entorn laboral i personal, facilitant la informació i les derivacions que siguin necessàries als serveis locals.

Programa d'intervenció amb treballadores sexuals

Període 2008-2019



Font: Fundació Àmbit Prevenció

I. Proves de detecció del VIH

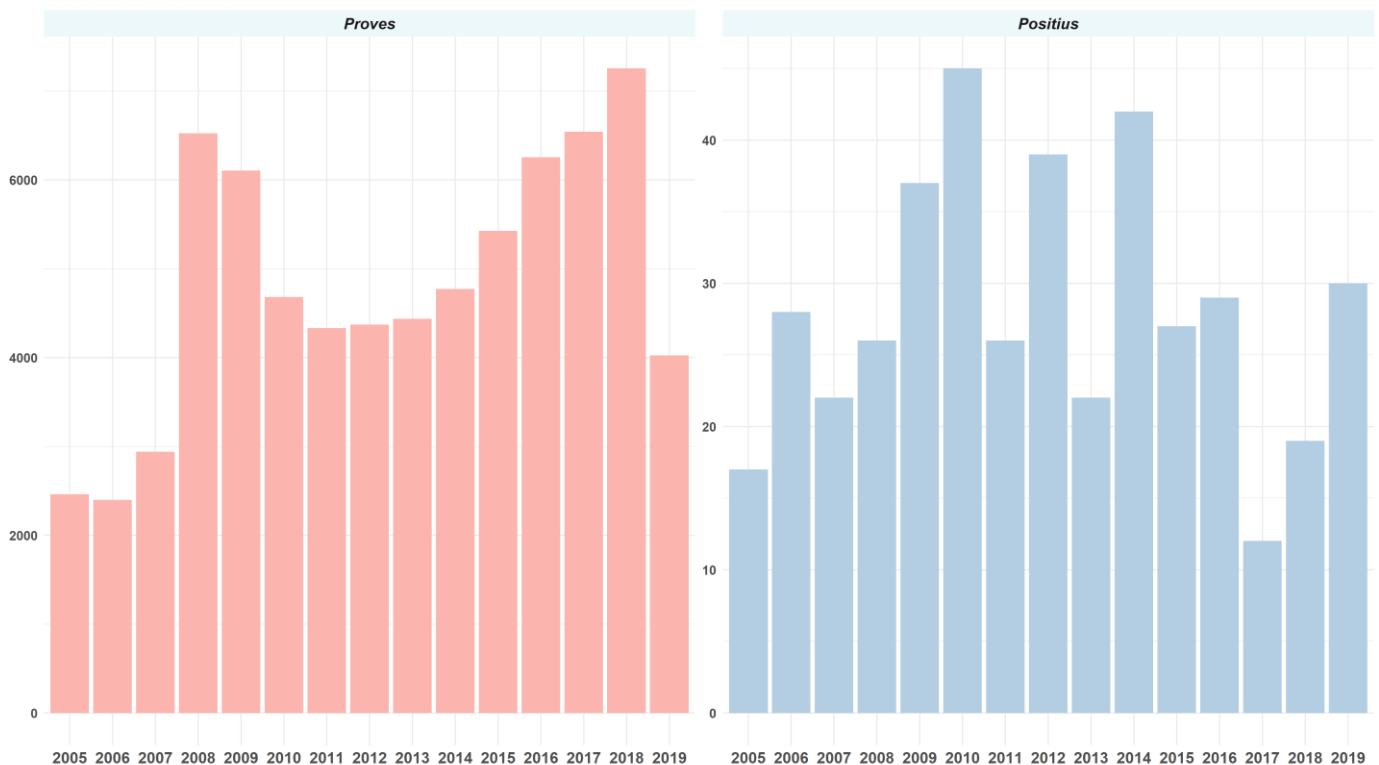
A Mataró hi ha diversos serveis sanitaris on es pot efectuar la prova: centres d'atenció primària, Centre d'atenció a la salut sexual i reproductiva (ASSIR), prova anònima a l'Hospital de Mataró i, des de l'any 2009 al 2016, a quatre farmàcies de la ciutat, actualment a tres farmàcies.

A. Proves de detecció per centres demandants

L'any 2019, s'han detectat 30 positius -el 0,75% del total de proves-, una quantitat 11 casos superior a l'any anterior i 6,6 superior a la mitjana registrada en els darrers cinc anys. Una xifra que encara és provisional ja que només suma el nombre de proves i positius que han demanat la Unitat Funcional de Sida de l'Hospital de Mataró i els centres d'atenció primària del CSdM. És molt previsible que quan també estiguin disponibles les dades de les proves demanades pels centres d'atenció primària de l'ICS i del Centre d'atenció a la salut sexual i reproductiva (ASSIR), augmenti el total de positius.

Nombre anual de determinacions de VIH i total positives*

Mataró. Període 2005-2019

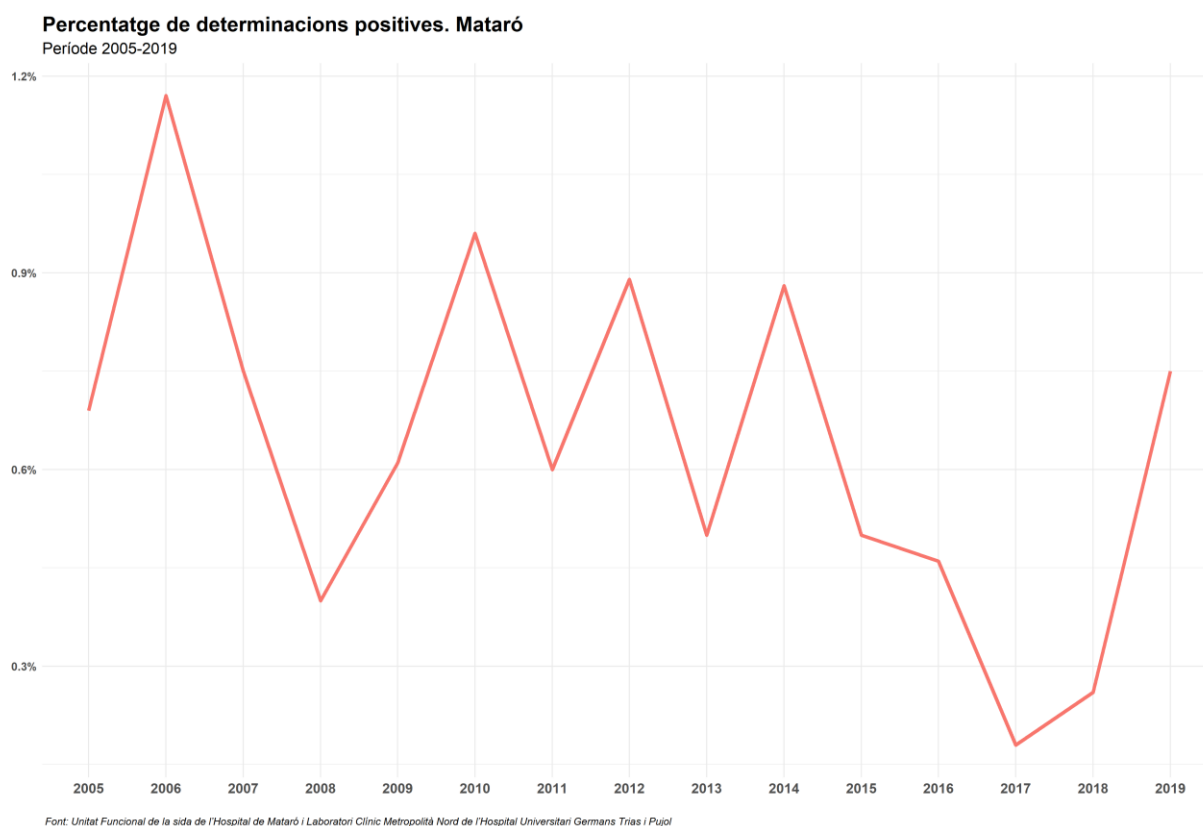


*L'any 2019 només dades Consorci Sanitari del Maresme (CSdM) a través de la Unitat Funcional de Sida de l'Hospital de Mataró.

*Els anys 2008 i 2009 es fan a l'Hospital de Mataró totes les determinacions d'ELISA VIH de tots els ambulatoris de Mataró.

*A partir de 2010, l'Hospital de Mataró només fa les determinacions del propi hospital i dels CAPS del CSdM. El laboratori del Servei de Microbiologia de l'Hospital Universitari Germans Trias i Pujol fa les del ICS: CAPS de ICS, ASSIR i ACUT.

Font: Unitat Funcional de la sida de l'Hospital de Mataró i Laboratori Clínic Metropolità Nord de l'Hospital Universitari Germans Trias i Pujol



B. Test ràpid del VIH a les farmàcies

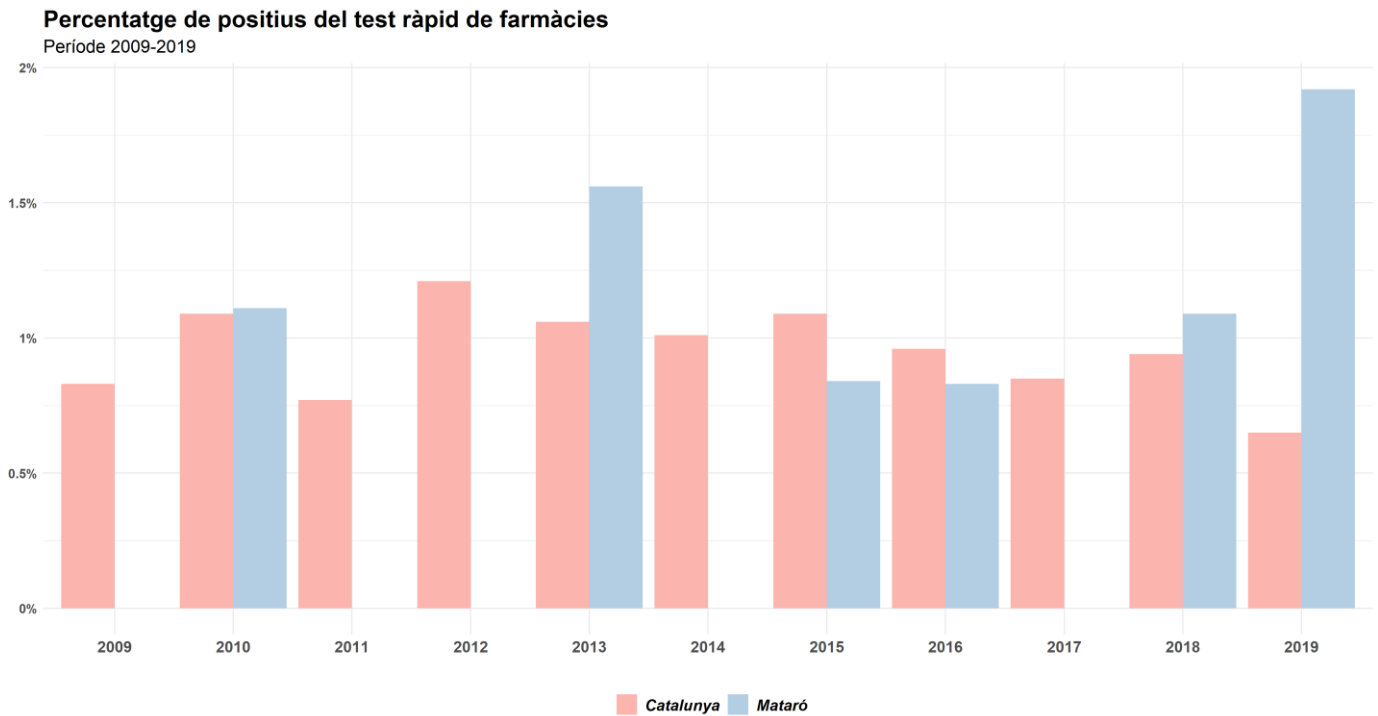
El Departament de Salut de la Generalitat de Catalunya i el Col·legi de Farmacèutics de Barcelona van iniciar, a l'abril de 2009, la prova ràpida del VIH a les farmàcies amb l'objectiu de facilitar l'accés a la prova i evitar el retard en el diagnòstic. Així, amb només 15 minuts es pot saber el resultat d'aquesta prova. El programa es duu a terme a 36 farmàcies de 22 ciutats de la província de Barcelona. A Mataró, actualment hi ha tres farmàcies que participen en el programa. Els farmacèutics participants van rebre una formació específica tant per a la realització de la prova com per a la comunicació dels resultats. A cada ciutat estan coordinats amb el centre hospitalari de referència, que en el cas de Mataró és la Unitat Funcional de Sida de l'Hospital de Mataró, a més d'altres serveis d'informació i tractament de la ciutat (Servei de Salut i Consum. ASSIR, Centres d'Atenció Primària).

L'any 2019, a Mataró es van fer 52 test ràpids -34 homes i 18 dones-, el nombre més baix de tota la sèrie, que representa el 2,10% del total de proves realitzades a Catalunya. El darrer any, a Mataró es detectà 1 positiu a través d'aquests tests i a Catalunya 16, fet que en termes relatius representa l'1,92 i el 0,65% del total de proves, respectivament. En el període 2015-2019, a Mataró es van detectar 4 positius, que representen el 0,79% del total. A Catalunya aquest percentatge és del 0,91%.

En els 11 anys de funcionament del Programa per a la prevenció i l'assistència de la sida, les farmàcies de Mataró participants han fet un total de 1.381 tests ràpids dels quals, el 0,58% han estat positius.

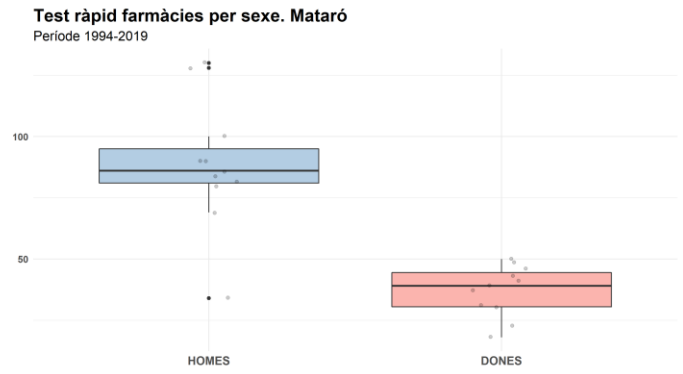
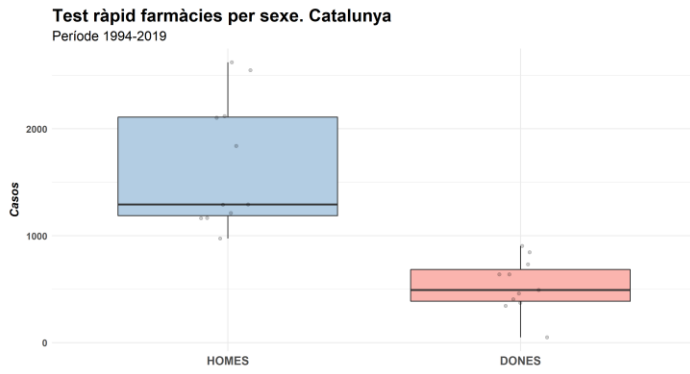
| Test ràpid de farmàcies | | | |
|--------------------------------|---------------|-----------------|-----------------------------|
| Període 2009 - 2019 | | | |
| | Proves | Positius | Percentatge positius |
| 2009 | | | |
| Catalunya | 1.802 | 15 | 0,83 |
| Mataró | 177 | 0 | 0,00 |
| 2010 | | | |
| Catalunya | 1.834 | 20 | 1,09 |
| Mataró | 180 | 2 | 1,11 |
| 2011 | | | |
| Catalunya | 1.680 | 13 | 0,77 |
| Mataró | 126 | 0 | 0,00 |
| 2012 | | | |
| Catalunya | 1.573 | 19 | 1,21 |
| Mataró | 143 | 0 | 0,00 |
| 2013 | | | |
| Catalunya | 1.316 | 14 | 1,06 |
| Mataró | 128 | 2 | 1,56 |
| 2014 | | | |
| Catalunya | 1.583 | 16 | 1,01 |
| Mataró | 120 | 0 | 0,00 |
| 2015 | | | |
| Catalunya | 2.836 | 31 | 1,09 |
| Mataró | 119 | 1 | 0,84 |
| 2016 | | | |
| Catalunya | 3.527 | 34 | 0,96 |
| Mataró | 121 | 1 | 0,83 |
| 2017 | | | |
| Catalunya | 3.393 | 29 | 0,85 |
| Mataró | 123 | 0 | 0,00 |
| 2018 | | | |
| Catalunya | 2.756 | 26 | 0,94 |
| Mataró | 92 | 1 | 1,09 |
| 2019 | | | |
| Catalunya | 2.469 | 16 | 0,65 |
| Mataró | 52 | 1 | 1,92 |

Font: Programa per a la prevenció i l'assistència a la sida. Departament de Salut

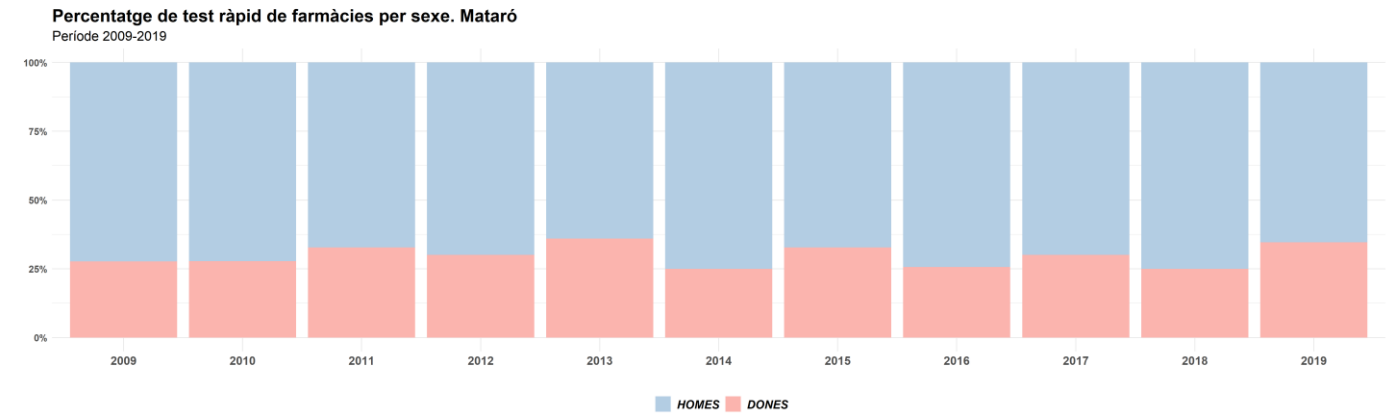


La distribució de les proves realitzades a Mataró i Catalunya per sexe i trams d'edat és molt similar. Així, des de l'inici del Programa, el pes dels homes en el total de proves realitzades és clarament superior al de les dones. L'any 2019, el 65,38% de les 52 proves realitzades ha estat a un home qui l'ha feta. En el període 2015-2019, aquest percentatge és del 70,81% i del 70,51% pel conjunt dels 11 anys d'existència del programa.

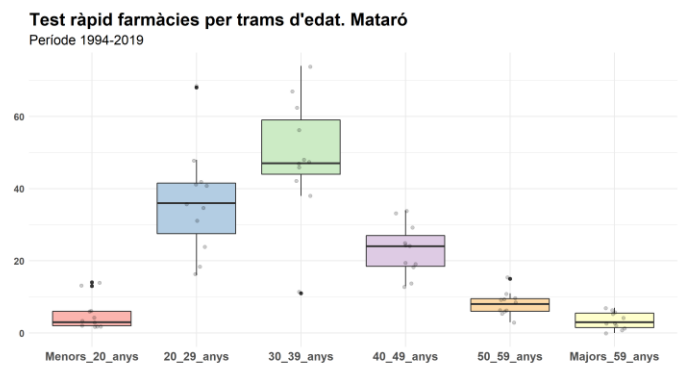
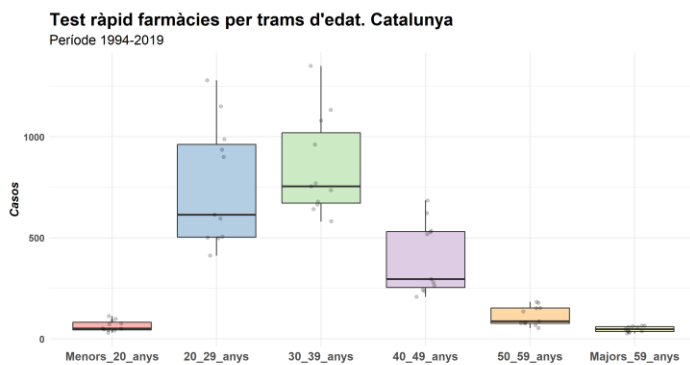
Per trams d'edat, és el tram de 30-39 anys el que suma el major nombre de proves a Catalunya i Mataró. La mitjana d'edat és 34 i 37 anys, respectivament. No obstant això, l'any 2019, a Mataró els trams de 20-29 anys (30,77%) i de 40-49 any (25%) donen compte d'un major nombre de proves del total que el tram de 30-39 anys (21,15%). Una dada aquesta que no deixa de ser estranya si tenim en compte que, l'any 2018, aquest tram d'edat explicava el 50% de les proves. En el període 2015-2019, el tram de 30-39 anys representa el 39,05% del total, seguit pel de 20-29 anys (24,65%) i el de 40-49 anys (20,32%).



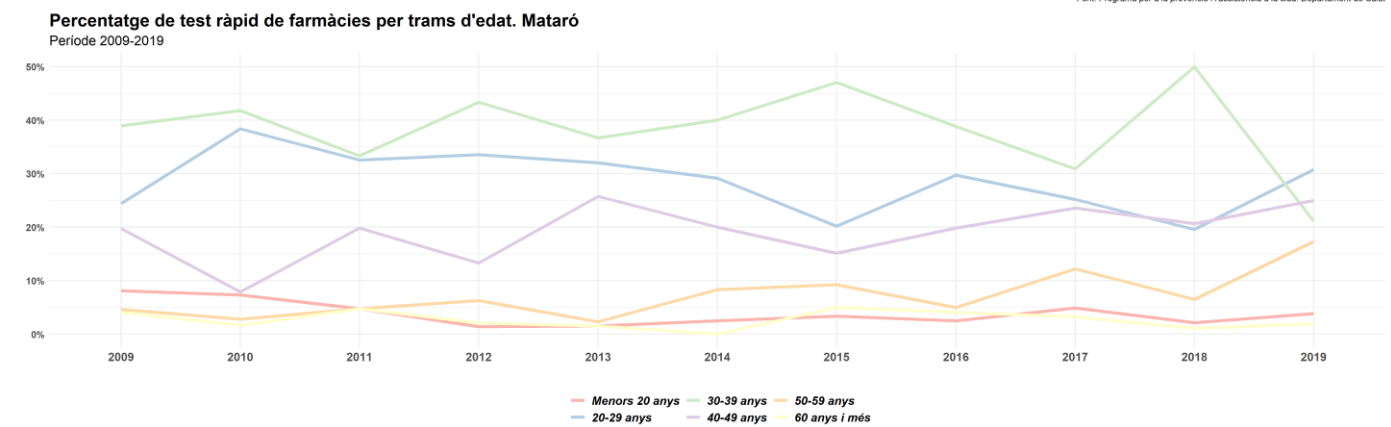
Font: Programa per a la prevenció i l'assistència a la sida. Departament de Salut



Font: Programa per a la prevenció i l'assistència a la sida. Departament de Salut



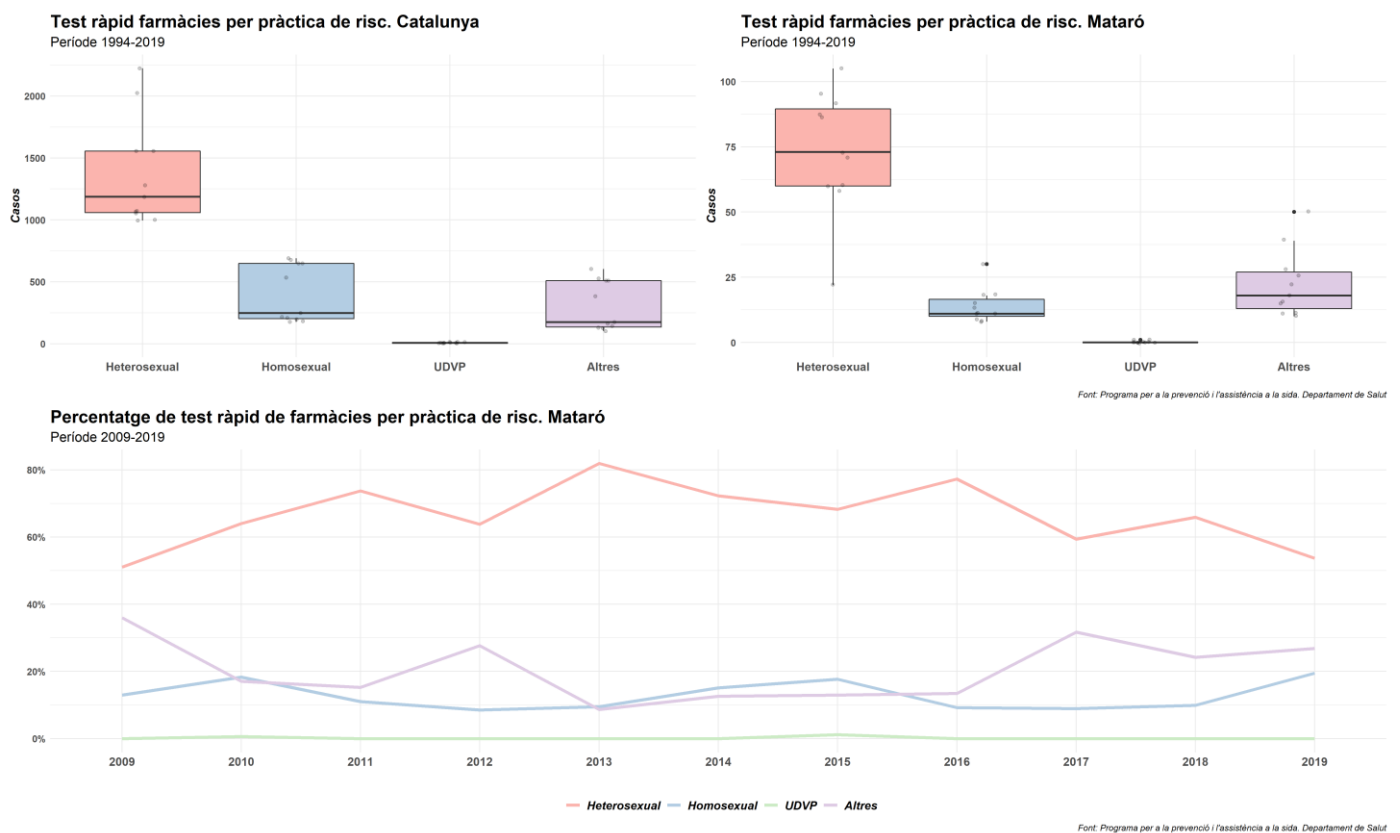
Font: Programa per a la prevenció i l'assistència a la sida. Departament de Salut



Font: Programa per a la prevenció i l'assistència a la sida. Departament de Salut

El darrer any, 3 dels 52 tests ràpids realitzats per les farmàcies de Mataró van ser a demanda d'una persona de nacionalitat estrangera, el que representa el 5,77% del total de proves. A Catalunya aquest percentatge és del 20,94%. En els darrers cinc anys, a Mataró el nombre de test ràpids realitzats a una persona de nacionalitat estrangera suma un total de 33, els quals donen compte del 6,51% del total.

Pel que fa al motiu pel qual es demana fer-hi el test, són les pràctiques sexuals de risc -heterosexuals i homosexuals- les que concentren la majoria de casos, amb percentatges pròxims o que superen el 80% del total. Així mateix, és molt possible, que bona part dels motius que es codifiquen com "altres" -una categoria que ha augmentat a partir de l'any 2016-, també tinguin en pràctiques sexuals de risc no declarades el motiu pel qual es demana realitzar el test. Per contra, les proves que tenen com a motivació un possible contagi per UDVP tenen una presència testimonial.



L'any 2019, les pràctiques sexuals de risc representen el 74,17% del total de tests ràpids -pràctiques heterosexuals (53,66%) i homosexuals (19,51%) i altres pràctiques de risc el 26,83%. En el període dels darrers cinc anys, les pràctiques heterosexuals expliquen el 66,45% del total de proves i les homosexuals l'11,76%. En el mateix període, l'UDVP dona compta del 0,22% del total de proves i altres pràctiques de risc del 21,57%.

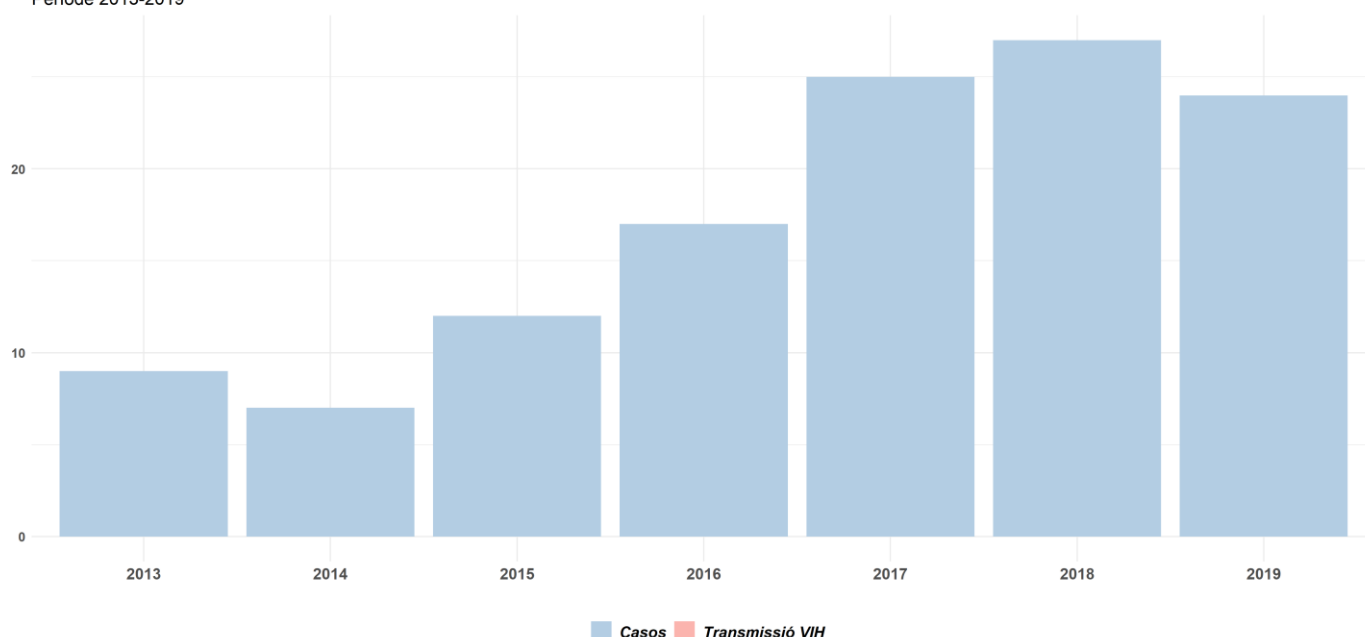
II. Tractament i assistència del VIH

A. Profilaxi postexposició (PPE)

La profilaxi postexposició (PPE) és un tractament antiretroviral que s'administra durant 4 setmanes a les persones que han presentat una potencial exposició al VIH, sigui per via percutània o sexual, per a disminuir el risc de transmissió. A l'Hospital de Mataró, el nombre de persones a les quals se'ls ha prescrit una PPE ha anat augmentant progressivament al llarg dels anys i en cap cas s'ha produït la transmissió del VIH.

Profilaxi amb antiretrovirals en Post-exposició al VIH.
Nombre de persones ateses i casos transmissió VIH

Període 2013-2019



Font: Unitat Funcional de Sida (UFS). Hospital de Mataró

B. Programa de suport psicològic

L'any 2019, segons les dades facilitades per la Fundació Àmbit Prevenció, l'Hospital de Mataró els ha derivat 30 persones com a possibles casos pel Programa de suport psicològic. D'aquestes 30, finalment, s'ha donat suport psicològic a 20 d'elles -18 persones afectades pel VIH i 2 familiars. Per gènere, 12 són homes, 7 dones i 1 transgènere femenina. Dels 20 casos, 4 són nous del darrer any. Aquestes 20 persones han rebut 104 atencions entre un màxim de 9, en aquells casos que demanaven major atenció, a un mínim de 3.

Des de l'inici del Programa de suport psicològic l'any 2003 s'han atès 486 persones entre afectades i familiars; el 20,2% han estat ateses en els darrers cinc anys.

Programa suport psicològic. Nombre de persones ateses

Període 2003-2019



Font: Fundació Àmbit Prevenció